

Schöne Türen **IM ÜBERBLICK**

cool und edel | ganz klassisch |
mit Stil | neu in alter Pracht



Mit Herz und Seele dabei

Brüchert + Kärner ist seit mehr als 80 Jahren ein Familienunternehmen. Auch heute tragen Mitglieder der Familie, zusammen mit langjährigen Mitarbeitern, die Verantwortung für den Erfolg. Ein Familienunternehmen beschränkt sich nicht nur auf die Arbeit am Schreibtisch. Architektur z. B., ist ein allgegenwärtiges Thema, das sich auf Schritt und Tritt ins Leben einmischt. Ein moderner

Neubau, die Renovierung eines prachtvollen, historischen Gebäudes, die Entkernung eines winkligen Bungalows, all' dies interessiert und gibt immer wieder Gesprächsstoff und Anregungen für Neues. So kommt es nicht von ungefähr, dass Brüchert + Kärner maßgeblich für Innovationen steht, die bis heute den Türenmarkt beleben.

#SCHÖNE TÜREN

Auf der Suche nach dem, was wir Ihnen mit unserem vielfältigen Programm bieten und was einem beim ersten Betrachten einfällt: »Einfach schön!« Doch es gehört mehr dazu. Wenn Material, Verarbeitung, Oberflächenqualität, Design und Funktion in gutem Einklang stehen, dann sind es »Schöne Türen« von Brüchert + Kärner.

	Über uns	4 – 5
 Schöne Türen	... cool und edel	6 – 13
	Look	8
	Galerie	10
	duo	11
	Puristen 2.	12
	Geoline	13
 Schöne Türen	... ganz klassisch	14 – 19
	LandDesign	16
	MDF-Klassiker	17
	Stilisten	18
 Schöne Türen	... mit Stil	20 – 25
	Scala	22
	Outline	23
	Edition	24
	Niveau	25
 Schöne Türen	... neu in alter Pracht	26 – 29
	Denkmalschutz- und Villentüren	28
	Referenzen	30
	Glatte schöne Türen	32
	Gut zu wissen	33
	Ausstattung	34



#Schöne Türen gemacht aus...

Das gute Gefühl beim Bewegen der Tür, der satte Klang beim Schließen – vielleicht die auffälligsten Punkte, die für bestes Material sprechen. Als Basis für unsere Türblätter verwenden wir MDF. Dieser Holzwerkstoff bringt ideale Bedingungen für den Bau unserer Türen. Das massive Material erlaubt das Fräsen aufwändiger Profilierungen und gibt jeder Tür ein Plus an Schallschutz.

#Die Herstellung

Unsere Produktion hat etwas von einer großen Tischlerei, denn die »Schönen Türen« sind nicht am Fließband herzustellen. Es ist die Kombination aus moderner Produktionstechnologie und traditionellem Handwerk, die sich in der sorgfältigen Ausführung vieler Details bemerkbar macht.

#Die Oberfläche

Es ist die feine Lackierung unserer Türen, die ins Auge fällt. Die mehrmaligen Arbeitsgänge des Schleifens und Lackierens, die mit der Hand ausgeführt werden, führen zu der edlen, wohnlichen Oberfläche, für die wir bekannt sind. Den Umweltanforderungen entsprechend verwenden wir wasserbasierte Lacksysteme.

Unser Anliegen – Sie zu überzeugen

Ein Haus beginnt zu leben, sobald der Außenarchitektur entsprechend, stilgerechte Türen eingebaut werden. Mit viel Engagement und Motivation arbeiten wir seit vielen Jahren daran, Bauherren davon zu überzeugen, großen Wert auf schöne, qualitativ hochwertige Türen zu legen. Denn immer wieder stellen wir fest, wie gewinnbringend die Türen für ein Haus sein können. Dieser Katalog gibt einen kurzen Über-

blick über unser gesamtes Angebot, das von klassischen bis zu modernen Türen reicht. Wie ein roter Faden zieht sich dabei die Neigung zu modernisieren durch unsere Produktlinien. Denn selbst die Klassik verlangt etwas von unserem Zeitgeist. Wir hoffen, Ihnen etwas von der Begeisterung für »SCHÖNE TÜREN« abzugeben. Viel Freude bei der Wahl!



#Das Design

Das Erscheinungsbild der Türfläche bezeichnen wir als Design. Die gute proportionale Aufteilung entscheidet über die Persönlichkeit und Ausstrahlung der klassischen Türen. Für die modernen Modelle leiten uns anerkannte Stilrichtlinien und grafische Gesetzmäßigkeiten. Modische Kapriolen sind für uns tabu. Auch in der Zarge wiederholen sich Designelemente der Türflächen, damit ein stimmiges Gesamtbild entsteht.

#Die Funktion

Die Optik hat Priorität. Hochentwickelte Technik und Funktionen sind selbstverständlich und sollten das Bild der Tür nicht stören. Passend für jede Modellserie bieten wir Ihnen einbruchhemmende Wohnungseingangstüren, Brand- oder Schallschutzelemente sowie Türen für erhöhte Klimastabilität.

#Standard oder auf Maß

Höher, kleiner, breiter oder schmaler – die Proportionen sind wichtig und bleiben erhalten. Auch Sonderwünsche erfüllen wir gern, denn das ist unsere Stärke.

#Hell und freundlich

Strahlende Sonne am Morgen, sanftes Licht am Abend. Wechselnde Stimmungen, mit denen ein Haus zu leben beginnt.

Angepasst an den jeweiligen Stil, bieten wir für jede Modellserie besonders schöne Lichtausschnitte oder Sprossenrahmen.

#Unauffällig – jedoch auffällig schön

Oft sind es die Details, die das schöne Gesamtbild verantworten. Für unsere Türen sind es z. B. schöne Drücker mit flächenbündigen Rosetten, verdeckte Bänder oder der Verzicht auf die Schlüssellochbohrung. Wenn sie ein Auge dafür entwickeln, werden Sie Wert auf diese Kleinigkeiten legen.

#Der Wert einer Serie

Beim Ausschauen der Türen werden Sie merken, wie wertvoll das Angebot einer Serie ist. Verschiedene Modelle mit einheitlichen Stilmerkmalen geben Ihnen die Möglichkeit, verschiedene Wohnbereiche zu unterscheiden. Mehrere Felder bei einer breiten Tür, ein Feld bei einer schmalen oder eine Tür mit einem Lichtausschnitt, trotz Variation stimmt das Gesamtbild im Haus.

#PEFC zertifiziert

Der Rohstoff für unser MDF kommt aus nachhaltig bewirtschafteten Wäldern und Forstbetrieben.



... cool und edel

Türen für die zeitgemäße Architektur. Helle, klare Räume – Luft zum Atmen – Freiheit zum Denken und Platz zum Leben. Also steht »zeitgemäß« symptomatisch für gerade Linien und klare Formen. Alles sehr sachlich und ästhetisch! Unsere 5 modernen Modellserien passen zu diesen Ansprüchen.



#MERKMALE

Türfläche Glas, rückseitig lackiert,
hochglänzend oder seidig matt.
Verschiedene Farbtöne.
Zargen aufgesetzt oder wandbündig.



Tür Look 1.2, Türfläche Glas, tiefschwarz, Blockrahmen, wandbündig, Drücker BK.2

Look Freunde der offenen Architektur werden diese Türen mit Freude für lichtdurchflutete Häuser wählen. Die Oberfläche entweder lackiert oder mit lackiertem Glas, glänzend oder matt. **Look 1.0 mit Griff** oder **Look 2.0 ohne Griff**, dafür mit Griffband.

#MERKMALE

Tür mit Griffband, Türfläche lackiert
oder mit Glas, rückseitig lackiert,
hochglänzend oder seidig matt.
Verschiedene Farbtöne.
Zargen aufgesetzt oder wandbündig.



Tür Look 2.1, Zarge duo 55

Galerie Eine Hochglanzküche, ein glänzendes Sideboard – dazu eine Tür, die den Glanz in ihrem Streifen als Gestaltungselement aufnimmt.



#MERKMALE

Polierte Hochglanzfläche als breiter Streifen quer oder aufrecht, fortlaufend auf der Zarge. Fünf verschiedene Farbtöne. Zargenbreiten 55, 70 oder 90 mm.

Tür und Zarge G.3, Drücker BK.6E



#MERKMALE

Zargenkonstruktion stumpf ohne 45° Gehrung. Zargenbreiten 55, 70 oder 90 mm. Türen schlicht glatt, mit Linien oder Füllungen. Türen mit Glasausschnitten ohne Glasleisten.

duo Tür 1, Zarge duo 55, Drücker BK.5

duo Die Tür mit dem anderen Rahmen – stumpf konstruiert. Ohne 45° Gehrung, wie aus den Anfängen des soliden Tischlerhandwerks. Ein Türelement, gradlinig, schlicht, schön.

#MERKMALE

Tür mit schmalem, umlaufenden Fries.
Felder auf der Tür 4 mm tief. Betonung des Türgriffs als Gestaltungselement. Dazu passende schmale Zarge. Türen mit Glasausschnitten ohne Glasleisten.



Tür Purist P.01, Zarge duo 55, Drücker BK.6E white

Puristen 2. Designkonzept modern!
Ergebnis – Türen mit Loftcharakter.
Eigenständig und unverwechselbar.

Geoline Ihr Umfeld, Ihre Einrichtung – ein Mix aus Klassik und Moderne. Geoline bietet leichte Dekoration, die jeden Stil erlaubt.



Tür Geo.V8, Zarge C, Drücker BK.6

#MERKMALE

Linien auf der Tür mit klar konturierten Fräsungen. Dezent als V-Fuge oder etwas auffälliger als Trapezfräsung. Verschiedene Zargenmodelle.

... ganz klassisch

Klassiker passen überall. Sie haben ihre Bewunderer zu allen Zeiten, vorgestern, gestern und in Zukunft. Wir wollen Sie bestärken, unsere klassischen Türen für jeden Einrichtungsstil zu wählen. Ob Sie mit Sinn nach Harmonie für Ihren Landhausstil die passenden Türen suchen oder bei einer modernen Einrichtung Kontraste schaffen – unser Angebot bietet alle Möglichkeiten.



#MERKMALE

Modern interpretierte Landhaustür mit klarem Stufenprofil. Große Modellvielfalt. Passende Türen mit Glasausschnitten. Dazugehörige Zargen LD und D.



Tür Land C.10, Zarge LD mit Sockelstück



Tür Land A.6, Zarge D

LandDesign Leben auf dem Lande – für viele Menschen ein Traum. Er drückt sich aus, in dem Wunsch behaglich und gemütlich zu wohnen. LandDesign – Türen für die Gegenwart.

#MERKMALE

MDF-Klassiker-E mit Trapezfräsung und »eckigen Ecken«. Passende Zarge D.
 MDF-Klassiker mit profilierter Fräsung und »abgerundeten Ecken«. Passende Zargen A, B oder C.



MDF-Klassiker Moderne Optik für klassische Formen. So aufgefrischt passen diese Türen in jedes Haus, in jede Wohnung.



Tür Stil A.001, Zarge C mit StilAufsatz F.4, Drücker BK.6E

Stilisten Ihr Herz schlägt für klassische Architektur, Ihre Seele verlangt nach Stilelementen vergangener Epochen. Das Konzept hinter diesen Türen steht für »Bewährtes erneuern«. Es gibt Dinge, die sind perfekt und werden es bleiben.

#MERKMALE

Türen mit gradlinigem Stufenprofil und tiefergelegten Füllungen. Passende Zarge ST. Stilaufsätze für besonders repräsentative Durchgänge. Große Modellvielfalt und Türen mit passenden Glasausschnitten.



Tür Stil B.002, Zarge C mit StilAufsatz A.4, Drücker BK.6E

... mit Stil

Klassische, bewährte Stilformen – die Profile klar und reduziert. Wir ordnen diese Serien als moderne Klassiker ein. Wichtig dabei, dass die Flächenaufteilungen und die Friesmaße stimmen und damit auch die Proportionen. Die Authentizität ist gewahrt und alle Möglichkeiten zur Innenraumgestaltung stehen Ihnen offen.





#MERKMALE

Das Besondere – nur in die Waagerechte eingelegte Stufenleiste.
Klassische Feldaufteilungen. Zargenempfehlung E oder S70 .

Tür S.2, Zarge S70, Drücker BK.6 Langschild

Scala Die Entwicklung dieser Türserie beruht auf einer Anregung durch historische Vorbilder. Ihr Charakter ist geprägt von der Betonung der Waagerechten.



Tür OT.60.2, Zarge duo 70, Drücker BK.10E



Tür OT.60.2 LA, Zarge duo 70, Drücker BK.6E

#MERKMALE

60 mm oder 40 mm breite Streifen zeichnen die Felder auf der Tür. Türen mit Lichtausschnitt mit korrespondierender Optik. Passende schlichte Zargenmodelle.



Outline Nur Wesentliches bestimmt das Bild der Tür. Wie ein Passepartout umrahmen die breiten Streifen die Felder.

#MERKMALE

Alle Modelle in zwei Varianten möglich. Profil Edition A, schräg, 45°.
Profil Edition B, rechtwinklig, 90°.
Zargenempfehlung C oder E



Edition Die Tür lebt von einem gewissen Understatement. Die Zeichnung der Feldaufteilung ist auf ein Minimum reduziert. Schnörkellos und sachlich.

#MERKMALE

Türen mit umlaufenden Leisten, unterschiedlich breit und hoch. Gleiches Leistenbild bei Türen mit Lichtausschnitten. Passende Zarge N.

Niveau Unerschütterlich verträgt die Klassik jedes Upgrade. Die Formensprache bleibt – die Profile erlauben Varianten, die sich immer wieder neu darstellen.



Tür N.05, Zarge N mit Sockelstück, Drücker BK.5 Langschild



Denkmalschutz- und Villentüren

... neu in alter Pracht

Vergangene Zeiten waren prachtvoll. Aber auch heute werden repräsentative Gebäude nach historischen Vorbildern gebaut. Die schönen klassischen Türen dafür, baut unsere Produktion nach heutigen Maßstäben.

So entscheiden sich auch immer wieder Bauherren exklusiver, moderner City-Domizile für Denkmalschutz- und Villentüren.



#MERKMALE

Echte klassische Füllungstüren. Drei authentische Leistenvarianten. Drei aufwendige Zargenvarianten mit passenden Sockelstücken. Kassettierte Laibungen bei großen Wandstärken möglich.



Tür D.2, Profil 2, Zarge Z.1, Drücker BK.6, Langschild

Denkmalschutz- und Villentüren Diese hochwertigen Türen, mit der Optik vergangener Zeiten, schaffen eine spannungsvolle Ausstrahlung. Aufwendige Bekleidungen und kassettierte Laibungen gehören dazu.



Tür D.4, Profil 2, Zarge Z.2

#Scala

Privathaus in der Lüneburger Heide.
Lichtdurchflutetes Wohnhaus,
großzügige Räume, ausgestattet mit
»Scala«-Türen.



#Geoline

Living Levels in Berlin.
Exklusiver, hochmoderner Tower am Spreeufer
»Klarheit – Reinheit – Reduktion«, dem Motto
angepasst: 2,50 m hohe Schiebetürelemente
der Modellserie »Geoline« mit Sonderzargen.



#Denkmalschutz- u. Villentüren

Denkmalgeschütztes Privathaus in Düsseldorf.
Alt und Neu zu verbinden – das war der Anspruch der Bauherren. Denkmalschutz- und Villentüren stehen im formalen Kontrast zur modernen Ausstattung und bilden eine wunderschöne Einheit.



Referenzen Das richtige Gespür für schöne Türen bekommt man beim Betrachten fertig eingerichteter Objekte. Werfen Sie einen Blick auf unsere Referenzen.
<https://schoene-tueren.com/referenzen>

#MERKMALE

Glatte, stumpfe Tür mit verdeckt liegenden Bändern.
Passende, schmale Zarge.



Türelement StumpfLight

#Glatte, schöne Türen

Auch diese Türen haben ihre Befürworter und nicht zwingend etwas mit Verzicht zu tun. Im Gegenteil, unter dem Stichwort »schlichte Eleganz« bieten sie die gleiche hochwertige Oberfläche, wie unser gesamtes Programm und die gleiche Stabilität.

Ob bewusstes Bekenntnis zur Schlichtheit oder nur Nebenschauplatz im Haus: Glatte Türen sind immer eine richtige Wahl. Zudem bietet sich die schöne Möglichkeit, eine glatte Tür mit einer aufwendigen Zarge zu kombinieren.



Tür GT.4, gefälzt, Zarge D

#MERKMALE

Glatte, gefälzte Tür mit sichtbaren Bändern. Unterschiedliche Türkanten wählbar, passend zu allen Serien. Verschiedene Zargenmodelle.

#Große Durchgänge

Sie setzen den Maßstab. Wir fertigen Türen speziell für Ihre Raumsituationen. Zum Beispiel 2,5 Meter Höhe und darüber hinaus. Auch zweiflügelige Türen gehören für alle Programme zum Standard.

#Schiebetüren

Für alle Programme bieten wir passende Schiebetüren, in- oder vor der Wand laufend, ein- oder zweiflügelig. Auf Wunsch z. B. ausgestattet mit Einzugs- oder Öffnungsdämpfung.

#Lackierung

Weiß, ähnlich RAL 9010 oder das »weißere« RAL 9016 sind unser Standard. Ihr Geschmack entscheidet. Möchten Sie mit Farbe gestalten, so stehen Ihnen als Sonderfarben nahezu die ganze Palette der RAL und NCS-Töne zur Verfügung.

#Sondermodelle

Wir verwirklichen auch Ihre individuellen Vorstellungen von schönen Türen, wie z. B. spezielle Felderaufteilungen oder besondere Details, und beraten Sie dabei gern.

#Funktionstüren

Für sämtliche Programme bieten wir Brand- und Rauchschutz-, Schallschutz-, sowie einbruchhemmende Türelemente.

#Mit Glas gestalten

Wir verarbeiten für unsere Lichtausschnitte oder Sprossenrahmen alle am Markt erhältlichen Gläser.

#Hochwertige Beschläge

Zu unserem Standard gehören 3-teilige Bänder und ein Flüstercomfortschloss. Optional bieten wir z. B. Magnetschlösser, verdeckte Bänder und edle Türdrücker.

#Fußleisten

Noch etwas für die Optik. Besonders schön zeigt sich der Raum, wenn sich passend zur Zarge am Boden die Fußleisten fortsetzen. Wir bieten 4 Modelle, im Weißton passend zu unseren Türelementen.

#Prospekte

Wir hoffen, wir konnten mit diesem Überblick Begeisterung für schöne Türen wecken. Wenn Sie sich jetzt speziell für die eine oder andere Serie interessieren, finden Sie im Internet unter www.Schoene-Tueren.com ausführliche Prospekte zum Download oder zum Bestellen. Antworten auf weitere Fragen bekommen Sie bei Ihrem Händler oder direkt bei uns:

Tel. +49 (0)40 - 25 15 190 · Info@Schoene-Tueren.com

Bänder für gefälzte Türen

Sonderausstattung: Bänder B.1 und B.2 sind in folgenden Oberflächen erhältlich: poliert vernickelt, vergoldet, Edelstahl matt oder Edelstahl poliert.



Standard: Edelstahloptik



Band B.1



Band B.2



Band, schwarz matt

Bänder für stumpfe Türen

Das verdeckte Band ist in matt oder in Nickel glänzend poliert erhältlich.



verdecktes Band – Standard




verdecktes Band – Nickel poliert




sichtbares Band: Compact Planum

Fußleisten


Sie geben den Türen einen schönen Abschluss. Wir bieten Ihnen vier verschiedene Leisten zur Auswahl.



Fußleiste F.1, Höhe 118 mm



Fußleiste F.2, Höhe 120 mm



Fußleiste F.3, Höhe 75 mm



Beispiel: BK.3E, Edelstahl poliert



Beispiel: BK.6, Edelstahl poliert



Beispiel: BK.6 white, Langschild

Unser Drückerangebot umfasst 10 Modelle

Eine Tür ist erst eine schöne Tür, wenn der Drücker stimmt. Er sollte angenehm in der Hand liegen, die Persönlichkeit der Tür unterstützen und mit Qualität glänzen. Unsere Auswahl hochwertiger Drücker umfasst 10 Modelle in verschiedenen Ausführungen. Wählen Sie im Internet den Punkt »SCHÖNES DAZU – Türdrücker«: Dort zeigen wir Ihnen Beispiele – edel und flächenbündig eingelassen.



Standard – GM.1 Edelstahl matt




GM.3 flächenbündig



GM.3 offen, flächenbündig

Griffmuscheln für Schiebetüren

Für Schiebetüren gibt es immer wieder gute Gründe. Und auch hierbei können Sie mit der Wahl der Griffmuschel die Optik der Tür beeinflussen. Sie erhalten sie in unterschiedlichen Oberflächen, z. B. in Edelstahl matt oder Edelstahl poliert.



Fußleiste F.4, Höhe 130 mm



GM.2 flächenbündig




GM.2 offen, flächenbündig

... cool und edel




... ganz klassisch



... mit Stil



... neu in alter Pracht



www.SCHOENE-TUEREN.com

Fotos: Kirsten Nijhof, Wulf Brackrock, Heiner Orth, Giacomo Morelli · Text und Gestaltung: Werbeabteilung Brüchert + Kärner · 11.2018

Brüchert + Kärner
SCHÖNE TÜREN