



Foto: © Photographee.eu - fotolia.com

PLATTENVIELFALT










SORTIMENTSKATALOG

STAND JANUAR 2018

VELT Inhaltsverzeichnis

Service und Logistik	4 - 7		
Rohspan MDF	8	ABET	54
Spanplatten	10 - 11	Schichtstoffplatten	54 - 57
HDF- und MDF-Platten, roh	12		
MDF-Platten	13	Edelholzfurnierte Spanplatten	58
Dekorsperrholzplatten	13	Europlac Edelholzfurnierte Spanplatten	60 - 63
Tischlerplatten	13	Tischlerplatten	63
		Massivholzplatten	64
Multiplex Sperrholz	14	Massivholzplatten Lagerware	67
Nadelsperrholz	16	Leimholzplatten	
Sperrholz	17 - 19	Treppenstufen- / Wangenplatten	
Furnierplatten	18 - 19	Massivholzplatten „Die Besonderen“	69
Film-Sperrholz	20	Massivholzplatten Lagerware	70
Siebdruckplatten	21 - 22	Möbelbauplatten 1-Schicht	
Nadel-3-Schichtplatten	23	Möbelbauplatten 3-Schicht	
		Rubio Monocoat	71 - 73
PFLEIDERER	24		
Dekorspanplatten Kanten	26 - 32	SenoGLANZ SenoMATT Rehau PGL PML	74
PrimeBoard	33	SenoGLANZ SenoMATT Kanten	77
Schichtstoffplatten Kanten	34 - 38	Rehau	78 - 79
Arbeitsplatten	39 - 40	Pure Glanz Lack Pure Matt Lack	80 - 81
Fensterbänke	41		
		comPlan MEG Pfeiderer	82
KAINDL	42	comPlan-Übersicht ABET	84
Dekorspanplatten Kanten	44 - 49	Pfeiderer	85
Schichtstoffplatten Kanten	50 - 52		
Arbeitsplatten	53		
Oberflächen Strukturen im Überblick	53		

Legende

 Lieferzeit auf Anfrage	 Abriebfest	 kratzfest
 Schwer entflammbar	 Abriebfest + XTreme Matt	 hitzebeständig
 Feuchtraumgeeignet	 Anti-fingerprint	 resistent gegen Schock

Allgemeine Angaben

Preise	Nettopreise zzgl. MwSt. (unverbindliche Preisempfehlung) (Alle Preise vorbehaltlich Änderung und Irrtum)
Zahlung	Gemäß bestehender Vereinbarung.
Lieferung	Per prompt aus Lagerbeständen; Zwischenverkauf vorbehalten.
Produktbilder	Die Abbildungen stellen lediglich einen Anhaltspunkt zur Sortierung/dem Dekor dar. Sie haben keinen Anspruch auf Vollständigkeit. Holz ist ein Naturprodukt und in seinem Erscheinungsbild ein Unikat. Abweichungen von Musterabbildungen oder Musterstücken sind werkstoffbedingt und zu tolerieren.

Ansprechpartner

Plattenabteilung in Vechta

Thorsten Reinke
Kai Sagefka
Jonas Hohnhorst

Tel. (04441)950-173 | Mail t.reinke@ahmerkamp-vechta.de
 Tel. (04441)950-175 | Mail k.sagefka@ahmerkamp-vechta.de
 Tel. (04441)950-179 | Mail j.hohnhorst@ahmerkamp-vechta.de

Plattenabteilung in Taucha

Nico Söllner
Steve Piotrowski

Tel. (034298)790-41 | Mail n.soellner@ahmerkamp-taucha.de
 Tel. (034298)790-42 | Mail s.piotrowski@ahmerkamp-taucha.de

Plattenabteilung in Everswinkel

Monika Retzlaff
Alesja Kutschumow

Tel. (02582)6633-21 | Mail m.retzlaff@ahmerkamp-everswinkel.de
 Tel. (02582)6633-25 | Mail a.kutschumow@ahmerkamp-everswinkel.de

Plattenabteilung in Langenhagen

Torben Buchterkirchen

Tel. (0511)898388-41 | Mail t.buchterkirchen@ahmerkamp-hannover.de

Plattenabteilung in Hamburg

Nils Weiß
Tobias Backhaus
Jennifer Steudte
Timo Hahn

Tel. (040)7367637-41 | Mail n.weiss@ahmerkamp-hamburg.de
 Tel. (040)7367637-42 | Mail t.backhaus@ahmerkamp-hamburg.de
 Tel. (040)7367637-43 | Mail j.steudte@ahmerkamp-hamburg.de
 Tel. (040)7367637-44 | Mail t.hahn@ahmerkamp-hamburg.de

Premium-Lieferanten

**Karl Ahmerkamp Vechta GmbH & Co. KG**

Oldenburger Straße 109 | D-49377 Vechta
 Tel. +49 (0)4441-950-0 | Fax +49 (0)4441-950-122
www.holz-ahmerkamp.de | info@holz-ahmerkamp.de

**ABET GmbH**

Füllenbruchstr. 189 | 32051 Herford
 Tel. +49 (0)5221-3477-0
www.abet.de | info@abet.de

**Pfleiderer Holzwerkstoffe GmbH**

Ingolstädter Str. 51 | D-92318 Neumarkt
 Tel. +49 (0)9181-28-480 | Fax +49 (0)9181-28-482
www.pfleiderer.com | info@pfleiderer.com

**REHAU AG + Co**

Rheniumhaus | D-95111 Rehau
 Tel. +49 (0)9283-77-0
www.rehau.com | info@rehau.com

**M. KAINDL KG | KAINDL FLOORING GmbH**

Kaindlstraße 2 | A-5071 Wals
 Tel. +43 (0)662-8588-0 | Fax +43 (0)662-851331
www.kaindl.com | office@kaindl.com

**Röhr GmbH**

Wilhelmstraße 1 | D-88069 Tettngang
 Tel. +49 (0)7542-9366-0 | Fax +49 (0)7542-9366-60
www.europlac.com | info@europlac.com



AUCH AUF FACEBOOK!!

[HTTPS://WWW.FACEBOOK.COM/AHMERKAMP/](https://www.facebook.com/AHMERKAMP/)



Foto: Ahmerkamp

SERVICE & LOGISTIK

LKW MIT
MITNAHMESTAPLER

LIEFERZEIT
1 BIS 2 TAGE



Service + Logistik

Den Ansprüchen der Kunden gerecht zu werden und zu bleiben – das ist das oberste Ziel der Holzgroßhandlung Ahmerkamp GmbH & Co. KG.

Durch die jüngste Investition in ein vollautomatisches Flächenlager am Standort Vechta, sind wir als Partnerlieferant für innovative Tischlereibetriebe unseren eigenen Ansprüchen einen großen Schritt nähergekommen.

Die neue hocheffiziente Lagerlogistik ist eine Ideallösung zur Kommissionierung von dekorativen / beschichteten Plattenwerkstoffen.

Eine automatische Einbündelungsanlage, vorgegebene Kommissionier-Plätze und der separate Verladebereich für Plattenwerkstoffe runden die schonende Behandlung ab. Somit können wir selbst den hohen Ansprüchen der innovativsten Tischler- und Schreinerbetriebe gerecht werden.




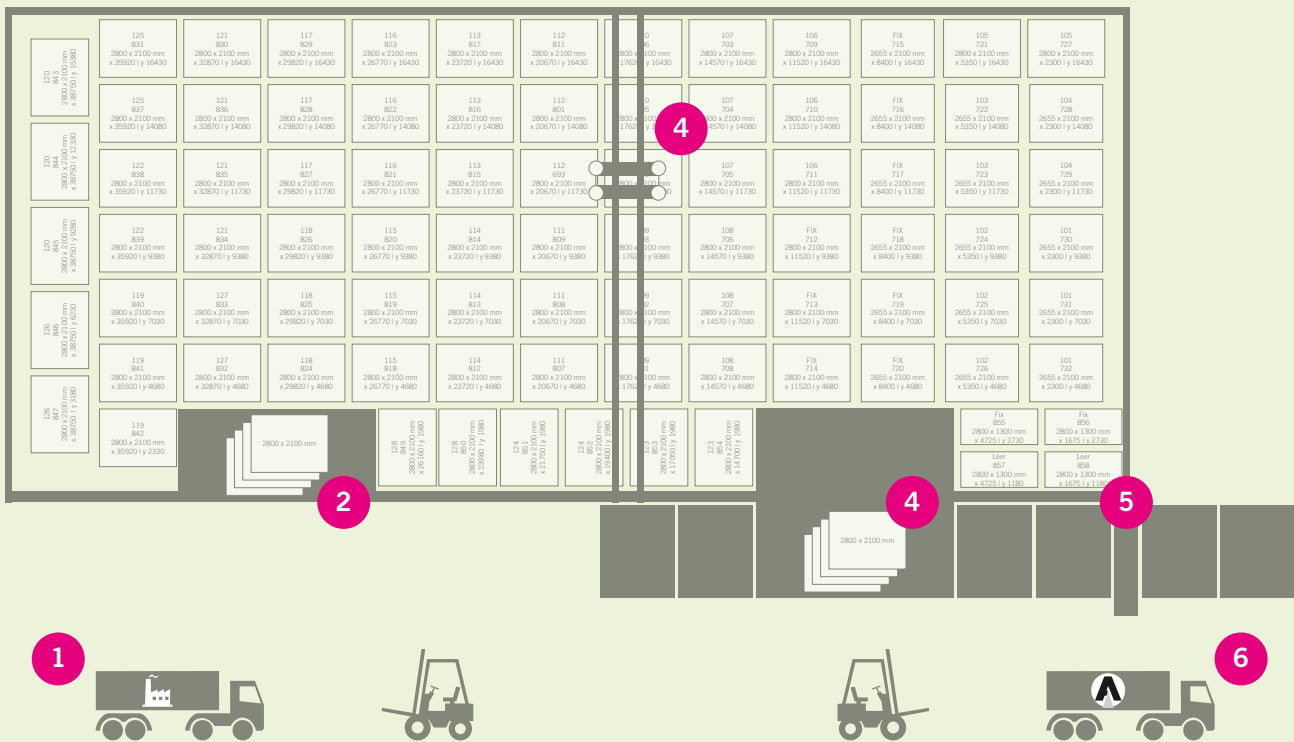
Foto: Ahmerkamp

Ihre Vorteile

- ✓ Über 270 verschiedene Dekore mit mehr als 20.000 m² Gesamtfläche am Lager.
- ✓ Ausschließlich dekorative / beschichtete Platten der Premium-Marken: Pfeleiderer, Kaindl, Europlac und SenoGLANZ.
- ✓ Keine Kratzer und Beschädigungen wie bei sonst üblicher Kragarmlagerung und Kommissionierung per Stapler. Sie sind der erste Mensch an der Platte.
- ✓ Jede Kommission wird eine Schonplatte unten und eine Abdeckpappe oben beinhalten. – Und das kostenfrei!
- ✓ Schnelle Verfügbarkeit und kurze Lieferzeiten durch optimierte Lagerbestandsführung.
- ✓ Positive Umweltbilanz durch Reduzierung des CO₂-Ausstoßes.

Service + Logistik

- 1 Anlieferung Industrie
- 2 Automatische Einlagerung
- 3 Elektronische Auftragsbearbeitung
- 4 Kommissionierung mit Hilfe der 12-Punkt-Saugtraverse
- 5 Automatische Einbündelungsanlage
- 6 Auslieferung – effizient, schnell und sauber



Eine große Sortimentsbreite mit 150 Pfeilderer und über 120 KAINDL Dekorvarianten und schnelle Lieferzeiten für Bestellartikel garantieren Ihnen eine kurzfristige Realisierung Ihrer Aufträge. Unser täglicher Lieferservice, mit unserem verbesserten Logistikkonzept bringt Ihnen Ihre Ware schonend transportiert zu Ihrer Werkstatt. Auf Wunsch auch mit Staplerentladung.



Foto: Ahmerkamp | Rohspan-Platten







Übersicht

Spanplatten	10 - 11	Dekorsperrholzplatten	13
HDF- und MDF-Platten, roh	12	Tischlerplatten.	13
MDF-Platten	13		

Spanplatten Lagerprogramm

Rohspanplatten im Format 2800 x 2070 mm

Detail	Stärke in mm
Rohspanplatte P2 V20	8
Rohspanplatte P2 V20	10
Rohspanplatte „schwer entflammbar“ B-S2, d0 gemäß EN 13501-1 (2655 x 2100 mm) 	10
Rohspanplatte P2 V20	12
Rohspanplatte P2 V20	13
Rohspanplatte P2 V20	15
Rohspanplatte P2 V20	16
Rohspanplatte „schwer entflammbar“ B-S2, d0 gemäß EN 13501-1 (2655 x 2100 mm) 	16
Rohspanplatte P2 V20	18
Rohspanplatte P2 V20	19
Rohspanplatte „schwer entflammbar“ B-S2, d0 gemäß EN 13501-1 	19
Rohspanplatte „schwer entflammbar“ B-S2, d0 gemäß EN 13501-1 (2655 x 2100 mm) 	19
Rohspanplatte P2 V20	22
Rohspanplatte P2 V20	25
Rohspanplatte P2 V20	28
Rohspanplatte P2 V20	38

Rohspanplatten im Format 4110 x 2070 mm

Detail	Stärke in mm
Rohspanplatte P2 V20	10
Rohspanplatte P2 V20	13
Rohspanplatte P2 V20	16
Rohspanplatte P2 V20	19
Rohspanplatte P2 V20	25
Rohspanplatte P2 V20	28
Rohspanplatte P2 V20	38

Feinspanplatten weiß grundiert im Format 2800 x 2070 mm



Detail	Stärke in mm
Feinspanplatte P2 weiß grundiert	10
Feinspanplatte P2 weiß grundiert	13
Feinspanplatte P2 weiß grundiert	16
Feinspanplatte P2 weiß grundiert	19
Feinspanplatte P2 weiß grundiert	22
Feinspanplatte P2 weiß grundiert	25
Feinspanplatte P2 weiß grundiert	28
Feinspanplatte P2 weiß grundiert	38

Spanplatten Lagerprogramm



Zementgebundene Spanplatten im Format 3100 x 1250 mm

Detail	Stärke in mm
Zementgebundene Spanplatte B1 schwer entflammbar	12
Zementgebundene Spanplatte B1 schwer entflammbar	16

NEU



Fireplac A1 Brandschutzplatte aus VERMICULIT im Format 3050 x 1250 mm

frei von Zement- oder Gipsbestandteilen und enthalten weder Asbest noch Silikonfasern

Detail	Stärke in mm
Fireplac S850 A1 nicht brennbar	19



Rohspanplatten im Format 2800 x 2070 mm

Detail	Stärke in mm
Rohspanplatte P3 V100	10
Rohspanplatte P3 V100	16
Rohspanplatte P3 V100	19
Rohspanplatte P3 V100 (4110 x 2070 mm)	19
Rohspanplatte P3 V100	25
Rohspanplatte P3 V100	28
Rohspanplatte P3 V100	38



Foto: Ahmerkamp | MDF-Platten

HDF- und MDF-Platten Lagerprogramm, roh

HDF- und MDF-Platten im Format 2800 x 2070 mm

Detail	Stärke in mm
HDF-Platten	
HDF-Platten	3
HDF-Platten einseitig weiß	3
HDF-Platten beidseitig weiß	3
HDF-Platten	4
HDF-Platten	5
HDF-Platten einseitig weiß	5
HDF-Platten beidseitig weiß	5
MDF-Platten	
MDF-Platten	6
MDF-Platten	8
MDF-Platten	10
MDF-Platten	12
MDF-Platten	16
MDF-Platten schwer entflammbar	16
MDF-Platten V313 verleimt (3050 x 1220 mm)	18
MDF-Platten	19
MDF-Platten schwer entflammbar	19
MDF-Platten V313 verleimt	19
MDF-Platten	22
MDF-Platten	25
MDF-Platten	28
MDF-Platten	38
MDF-Platten Grundierfolie	
MDF-Platten Grundierfolie	8
MDF-Platten Grundierfolie	10
MDF-Platten Grundierfolie	12
MDF-Platten Grundierfolie (auch im Format 4100 x 2070 mm erhältlich)	16
MDF-Platten Grundierfolie (auch im Format 4100 x 2070 mm erhältlich)	19
MDF-Platten Grundierfolie V313 verleimt	19
MDF-Platten Grundierfolie	22
MDF-Platten Grundierfolie	25
MDF-Platten Grundierfolie	28
MDF-Platten Grundierfolie	38
MDF-Platten Melamin-weiß, glatt, „Tiefziehqualität“, Dekor 1110/1110	
MDF-Platten Melamin-weiß	19

NEU

MDF-Platten Lagerprogramm

MDF-Platten durchgefärbt im Format 2800 x 2070 mm

Detail	Stärke in mm
MDF-Platten schwarz	10
MDF-Platten schwarz (3050 x 1220 mm)	18
MDF-Platten schwarz	19
MDF-Platten schwarz (4150 x 2100 mm)	19
MDF-Platten grau (2850 x 2100 mm)	19

MDF-Platten biegsam im Format 2800/3050 x 1030/1220 mm

Detail	Stärke in mm
Topanform/Flex MDF-Platten längs genutet	10
Topanform/Flex MDF-Platten quer genutet	10

MDF-Platten im Format 4100 x 2070 mm, roh

Detail	Stärke in mm
MDF-Platten	10
MDF-Platten	12
MDF-Platten	16
MDF-Platten	19
MDF-Platten	25
MDF-Platten	28
MDF-Platten	38

MDF-Platten LIGHT im Format 3050 x 1220 mm**NEU**

Detail	Stärke in mm
MDF-Platten 550 kg/m ³ Rohdichte	15
MDF-Platten 550 kg/m ³ Rohdichte	18

Dekorsperrholzplatten Lagerprogramm

Dekorsperrholzplatten im Format 1500 x 3000 mm, thermoplastische Oberfläche

Träger Birkenperrholz / Kern Multiplex, UV-beständig, verschleißfest, BFU 100-verleimt

Detail	Stärke in mm
Weiß/Weiß, beidseitig PPL-beschichtet, ähnl. RAL 9010	18
Grau/Grau, beidseitig PPL-beschichtet, ähnl. RAL 7035	18



Foto: © absurdovruslan / fotolia.com



Übersicht

Nadelsperrholz	16	Film-Sperrholz	20
Sperrholz	17 - 19	Siebdruckplatten	21 - 22
Furnierplatten	18 - 19	Nadelholz-3-Schichtplatten	23

Seekiefer Sperrholz

Tebopin 2/ Ecopin 2500 x 1250 mm – Qual. II/III, EN 636-3, CE-zertifiziert, BFU-100 gem. DIN 68705 Teil 3
(geeignet für den Holzrahmenbau)

Detail	Stärke in mm
Seekiefer Tebopin 2	15
Seekiefer Tebopin 2	18
Seekiefer Tebopin 2	21
Seekiefer Tebopin 2	24
Seekiefer Tebopin 2	27
Seekiefer Tebopin 2	30

Tebopin 3/ Utipin 2500 x 1250 mm – Qual. III/III, EN 636-3, CE-zertifiziert, BFU-100 gem. DIN 68705 Teil 3
(geeignet für den Holzrahmenbau)

Detail	Stärke in mm
Seekiefer Tebopin 3	18
Seekiefer Tebopin 3	21
Seekiefer Tebopin 3	24
Seekiefer Tebopin 3	30
Seekiefer Tebopin 3	40

Bras. Elliottis Pine Sperrholz

Qual. C+/C, WBP verleimt, 2500 x 1250 mm
(günstige Universalplatte | Verpackungen)

Detail	Stärke in mm
Elliottis Pine	9
Elliottis Pine	12
Elliottis Pine	15
Elliottis Pine	18
Elliottis Pine	20
Elliottis Pine	22
Elliottis Pine	24

Qual. C+/C, BFU-100 verleimt, 2500 x 1250 mm
(günstige Universalplatte | Verpackungen)

Detail	Stärke in mm
Elliottis Pine	21
Elliottis Pine	24

Buche Multiplexplatten

Qual. A/B, IF/E1-verleimt, durchgehend Buche, messerfurniert, beidseitig geschliffen, heller Leim, 2500 x 1500 mm

Detail	Stärke in mm
Buche Multiplex	12
Buche Multiplex	15
Buche Multiplex	18
Buche Multiplex	20
Buche Multiplex	25
Buche Multiplex	30
Buche Multiplex	40

Qual. B/BB, AW/E1 verleimt, durchgehend Buche, schälfurniert, beidseitig geschliffen, heller Leim, 2500 x 1500 mm

Detail	Stärke in mm
Buche Multiplex	15
Buche Multiplex	18
Buche Multiplex	20
Buche Multiplex	25
Buche Multiplex	30
Buche Multiplex	40
Buche Multiplex	50

Buche Sperrholz

Qual. B/BB, IF/E1 verleimt, durchgehend Buche, beidseitig geschliffen, 2440 x 1250 / 2500 x 1250 mm*

Detail	Stärke in mm
Buche Sperrholz	4
Buche Sperrholz	5
Buche Sperrholz	6
Buche Sperrholz	8
Buche Sperrholz	10

*gem. Lagervorrat

Fichten Sperrholz

MetsäWood Fichten Sperrholz 2500 x 1250 mm – Qual. III/III, EN 636-3, CE-zertifiziert



Detail	Stärke in mm
Fichten III/III	21

Birke Multiplexplatten

Qual. BB/BB, EN 636-2/S, BFU-100 gem. DIN 68705 Teil 3, durchgehend Birke, beidseitig geschliffen, 1250 x 2500 mm

Detail	Stärke in mm
Birke Multiplex	6,5
Birke Multiplex	9
Birke Multiplex	12
Birke Multiplex	15
Birke Multiplex	18
Birke Multiplex	21
Birke Multiplex	24
Birke Multiplex	27
Birke Multiplex	30
Birke Multiplex	40

Qual. BB/BB, EN 636-2/S, BFU-100 gem. DIN 68705 Teil 3, durchgehend Birke, beidseitig geschliffen, 1500 x 3000 mm

Individuell bestellbar: S/BB – die saubere und schlichere Multiplexplatte für den Möbelbau

Detail	Stärke in mm
Birke Multiplex	4
Birke Multiplex	6,5
Birke Multiplex	9
Birke Multiplex	12
Birke Multiplex	15
Birke Multiplex	18
Birke Multiplex	21
Birke Multiplex	24
Birke Multiplex	27
Birke Multiplex	30
Birke Multiplex	40

Pappel Furnierplatten

Qual. B/BB, IF/E1 verleimt, beidseitig geschliffen, 2530 x 1730 mm

Detail	Stärke in mm
Pappel Furnierplatte	3
Pappel Furnierplatte	4
Pappel Furnierplatte	5
Pappel Furnierplatte	6
Pappel Furnierplatte	8
Pappel Furnierplatte	10
Pappel Furnierplatte	12
Pappel Furnierplatte	15

Original indonesisches Lauan/Meranti Furniersperrholz

Qual. BB/CC, WBP verleimt, beidseitig geschliffen, 2440 x 1220 mm

Detail	Stärke in mm
Lauan/Meranti Furnierplatten	3,6
Lauan/Meranti Furnierplatten	4
Lauan/Meranti Furnierplatten	5
Lauan/Meranti Furnierplatten	5,5
Lauan/Meranti Furnierplatten	6
Lauan/Meranti Furnierplatten	8
Lauan/Meranti Furnierplatten	9
Lauan/Meranti Furnierplatten	10
Lauan/Meranti Furnierplatten	12
Lauan/Meranti Furnierplatten	15
Lauan/Meranti Furnierplatten	18
Lauan/Meranti Furnierplatten	22
Lauan/Meranti Furnierplatten	25

Okoumé Sperrholz

Qual. B/BB, durchgehend Okoumé, beidseitig geschliffen, Verleimung gem. EN 636-3/S,
durchschnittliche Rohdichte 450 kg/m³, 3100 x 1530 mm | 2500 x 1220 mm

Detail	Stärke in mm
Okoumé Sperrholz	8
Okoumé Sperrholz (2500 x 1220 mm)	8
Okoumé Sperrholz	12
Okoumé Sperrholz	15
Okoumé Sperrholz	18

Biegesperrholz

Fuma/Ceiba, 3-lagig, IF-verleimt 2500 x 1220 mm

Detail	Stärke in mm
Furnierichtung längs (quer biegbar)	5
Furnierichtung quer (längs biegbar)	5
Furnierichtung längs (quer biegbar)	7
Furnierichtung quer (längs biegbar)	7
Furnierichtung längs (quer biegbar)	9
Furnierichtung quer (längs biegbar)	9

Europ. Birke Film-Sperrholz

**BFU-100 gem. DIN 68705 Teil 3 bzw. EN 636-2/S, beidseitig ca. 120 g/m² Film, beidseitig glatt,
Trägerplatte durchgehend Birke, 1250 x 2500 mm**

Detail	Stärke in mm
Film Sperrholz	9
Film Sperrholz	12
Film Sperrholz	15
Film Sperrholz	18
Film Sperrholz	21
Film Sperrholz	24

**BFU-100 gem. DIN 68705 Teil 3 bzw. EN 636-2/S, beidseitig ca. 120 g/m² Film, beidseitig glatt,
Trägerplatte durchgehend Birke, 1500 x 3000 mm**

Detail	Stärke in mm
Film Sperrholz	6,5
Film Sperrholz	9
Film Sperrholz	12
Film Sperrholz	15
Film Sperrholz	18
Film Sperrholz	21

Indon. Film-Sperrholz, exterior verleimt

beidseitig 120 g/m²-filmbeschichtet mit original Dynea Film, 2500 x 1250 mm

Detail	Stärke in mm
Film-Sperrholz	4
Film-Sperrholz	8
Film-Sperrholz	12
Film-Sperrholz	15
Film-Sperrholz	18
Film-Sperrholz	21

Europ. Siebdruckplatten

BFU-100 gem. DIN 68705 Teil 3 bzw. EN 636-2/S, beidseitig ca. 120 g/m² Film, einseitig Sieb / einseitig Film, Trägerplatte durchgehend Birke, 1250 x 2500 mm

Detail	Stärke in mm
Siebdruckplatte	6,5
Siebdruckplatte	9
Siebdruckplatte	12
Siebdruckplatte	15
Siebdruckplatte	18
Siebdruckplatte	21
Siebdruckplatte	24
Siebdruckplatte	27
Siebdruckplatte	30

BFU-100 gem. DIN 68705 Teil 3 bzw. EN 636-2/S, beidseitig ca. 120 g/m² Film, einseitig Sieb / einseitig Film, Trägerplatte durchgehend Birke, 1500 x 2500 mm

Detail	Stärke in mm
Siebdruckplatte	9
Siebdruckplatte	12
Siebdruckplatte	15
Siebdruckplatte	18
Siebdruckplatte	21
Siebdruckplatte	24
Siebdruckplatte	27
Siebdruckplatte	30
Siebdruckplatte	40



BFU-100 gem. DIN 68705 Teil 3 bzw. EN 636-2/S, beidseitig ca. 120 g/m² Film, einseitig Sieb / einseitig Film, Trägerplatte durchgehend Birke, 1500 x 3000 mm

Detail	Stärke in mm
Siebdruckplatte	9
Siebdruckplatte	12
Siebdruckplatte	15
Siebdruckplatte	18
Siebdruckplatte	21
Siebdruckplatte	24

Siebdruckplatten XXL

BFU-100 Verleimung gem. DIN 68705 Teil 3 bzw. EN 636-2/S, haltbarer dunkelbrauner Phenolharzfilm mit 220 g/m², einseitig mit Siebstruktur, 5200 x 2000 mm

(ideal für den Fahrzeugbau)

Detail	Stärke in mm
Siebdruckplatte XXL	21

Spezial-Carat-Sieb/Film-Sperrholz

BFU-100 Verleimung gem. DIN 68705 Teil 3 bzw. EN 636-2/S, einseitig Spezial-Carat-Siebdruck, einseitig glatt, dunkelbrauner 220 g/m² Phenolharzfilm, Kanten allseitig behandelt, 1880 x 4000 mm

Detail	Stärke in mm
Carat-Sieb/Film-Sperrholz	18
Carat-Sieb/Film-Sperrholz	21

Spezial-Crown-Sieb/Film-Sperrholz

BFU-100 Verleimung gem. DIN 68705 Teil 3 bzw. EN 636-2/S, Spezial-Crown-Siebdruck mit hellgrauer 440 g/m² Spezialfilm-Auflage – besonders abriebfest und lichtecht bzw. UV-beständig; einseitig Melaminfilm ca. 440 g/m², glatt, weiß, Kanten allseitig hellgrau behandelt, 3000 x 1500 mm

(besonders geeignet für den Bühnenbau – die Platte für spezielle Anforderungen)

Detail	Stärke in mm
Crown-Sieb/Film-Sperrholz	21



Foto: Ahmerkamp | Spezial-Carat-Oberfläche




Foto: Ahmerkamp | Spezial-Crown-Oberfläche

Nadelholz-3-Schichtplatten

AW-100 verleimt, beidseitig geschliffen

Detail	Qualität	Abmessungen in mm	Stärke in mm
3-Schichtplatten Fichte	B/C+	2050 x 5000	26
3-Schichtplatten Fichte	C+/C	1250 x 5000	26
3-Schichtplatten Fichte	C+/C	2050 x 5000	22
3-Schichtplatten Fichte	B/C	2050 x 5000	22
3-Schichtplatten Fichte	C+/C	2050 x 5000	19
3-Schichtplatten Fichte	C+/C	2050 x 4500	19
3-Schichtplatten Fichte	B+/C	1250 x 5000	19
3-Schichtplatten Fichte	B+/C	2050 x 5000	19
3-Schichtplatten Fichte	AB/B	1250 x 5000	19
3-Schichtplatten Fichte	AB/B	1250 x 2500	19
3-Schichtplatten Douglasie	B/C	2050 x 5000	19
3-Schichtplatten Lärche	AB/B	1250 x 5000	19
3-Schichtplatten Lärche	AB/B	2050 x 5000	19
3-Schichtplatten Lärche	AB/B	1250 x 5000	26
3-Schichtplatten Lärche	AB/B	2050 x 5000	26

Holzart	Stärke in mm	Qualität	Länge x Breite in mm	Verpackung
Laubholz-3-Schichtplatten, alle Lagen eine Holzart, durchgehende Lamellen, Verleimung DIN-EN, geschliffen 80 - 100 Korn				
Buche gedämpft	20	A / B	2500 x 1250	einzelni foliert
Eiche	20	A / B	1250 / 2050 / 2500 x 1250	einzelni foliert
Eiche	26	A / B	1250 / 2050 / 2500 x 1250	einzelni foliert
Eiche markant	20	markant	1250 / 2050 / 2500 x 1250	einzelni foliert
Eiche markant	26	markant	1250 / 2050 / 2500 x 1250	einzelni foliert



Foto: Tilly

BESTELLEN SIE JETZT
IHRE AKTUELLE KOLLEKTION
VON PFLEIDERER!

R55006 Pinie Fano weiß

U12168 Kashmirgrau

S63014 Marmo Roma



R48005 Glamour Wood hell

Fotos: Pfeleiderer Holzwerkstoffe GmbH; Death to stock

INSPIRATIONS CLOSE TO YOU



U15133 Kieselgrau

U15190 Cuvo

U1010
Weißgrau

U15194 Zinkgelb

R55057
Jacobsen Pine blau

 **PFLEIDERER**

DUROPAL

thermopal

Übersicht

Dekorspanplatten Kanten	26 - 32
PrimeBoard	33
Schichtstoffplatten Kanten	34 - 38

Arbeitsplatten	39 - 40
Fensterbänke	41

Pfleiderer Dekorspanplatten im Format 2800 x 2100 mm

Dekor-nr. neu	Dekor-nr. alt	Textur	Dekornummer	Oberfläche	Stärke in mm
Weiß Dekor					
W10300	W300		Frontweiß	MP	8
W10300	W300		Frontweiß	MP	10
W10300	W300		Frontweiß	MP	13
W10300	W300		Frontweiß	MP	16
W10300	W300		Frontweiß – nur paketweise – (2655 x 2100 mm)	MP	19
W10300	W300		Frontweiß	MP	19
W10300	W300		Frontweiß (3200 x 2100 mm)	MP	19
W10300	W300		Frontweiß „B1“ schwer entflammbar	MP	19
W10300	W300		Frontweiß	MP	22
W10300	W300		Frontweiß	MP	25
W10300	W300		Frontweiß	MP	28
W10300	W300		Frontweiß „Balance Board“ Leichtbauplatte (2655 x 2100 mm)	MP	38
W10300	W300		Frontweiß	SM	8
W10300	W300		Frontweiß	SM	10
W10300	W300		Frontweiß	SM	13
W10300	W300		Frontweiß	SM	16
W10300	W300		Frontweiß – nur paketweise – (2655 x 2100 mm)	SM	19
W10300	W300		Frontweiß	SM	19
W10300	W300		Frontweiß	SM	25
W10300	W300		Frontweiß	SM	28
W10410	W410		Weiß deckend	VV	8
W10410	W410		Weiß deckend	VV	10
W10410	W410		Weiß deckend	VV	16
W10410	W410		Weiß deckend	VV	19
W10410	W410		Weiß deckend – nur paketweise – (2655 x 2100 mm)	VV	19
W10410	W410		Weiß deckend	VV	22
W10410	W410		Weiß deckend	VV	25
W10410	W410		Weiß deckend	VV	28
W10410	W410		Weiß deckend	MP	8
W10410	W410		Weiß deckend	MP	10
W10410	W410		Weiß deckend	MP	13
W10410	W410		Weiß deckend	MP	16
W10410	W410		Weiß deckend	MP	19
W10410	W410		Weiß deckend Verbundelement	MP	19
W10410	W410		Weiß deckend – nur paketweise – (2655 x 2100 mm)	MP	19
W10410	W410		Weiß deckend	MP	22
W10410	W410		Weiß deckend	MP	25
W10410	W410		Weiß deckend	MP	28
W10410	W410		Weiß deckend	MP	38
W10410	W410		Weiß deckend	SM	8
W10410	W410		Weiß deckend	SM	10

XXL-PLATTE

MUSTERSERVICE
24-STUNDEN-HOTLINE:
(0 44 41) 9 50 -170

Pfleiderer Lagerprogramm im Dekorverbund



DUROPAL

thermopal

Fortsetzung Pfleiderer Dekorspanplatten im Format 2800 x 2100 mm

Dekornr. neu	Dekornr. alt	Textur	Dekornummer	Oberfläche	Stärke in mm
--------------	--------------	--------	-------------	------------	--------------

Fortsetzung Weiß Dekor

W10410	W410		Weiß deckend	SM	16
W10410	W410		Weiß deckend	SM	19
W10410	W410		Weiß deckend – nur paketweise – (2655 x 2100 mm)	SM	19
W10410	W410		Weiß deckend	SM	22
W10410	W410		Weiß deckend	SM	25
W10410	W410		Weiß deckend	SM	28
W10410	W410		Weiß deckend Hochglanz	HG	10
W10410	W410		Weiß deckend Hochglanz	HG	16
W10410	W410		Weiß deckend Hochglanz	HG	19
W10410	W410		Weiß deckend Hochglanz	HG	28
W10410	W410		Weiß deckend Hochglanz	HG	38
W10140	Span 140		Frontweiß	SM	19
W10140	Span 140		Frontweiß	MP	19
W10140	Span 140		Frontweiß	HG	19
U11026	U1026		Kristallweiß	VV	8
U11026	U1026		Kristallweiß	VV	10
U11026	U1026		Kristallweiß	VV	19
U11026	U1026		Kristallweiß Mattlack	ML	19
U11027	U1027		Icy White	VV	10
U11027	U1027		Icy White	VV	19
U11027	U1027		Icy White Mattlack	ML	19

ABS-Kanten*	Weiß Dekor (100 m/Rolle)	0,8 x 23 mm	2 x 23 mm	2 x 33 mm	2 x 43 mm
--------------------	--------------------------	-------------	-----------	-----------	-----------

Grau Dekor

U11500/U12257	U1010/U1257		Weißgrau / Graphitgrau	MP	8
U11500	U1010		Weißgrau	MP	10
U11500	U1010		Weißgrau	MP	19
U12018	U018		Basaltgrau	MP	19
U12115	U1115		Platingrau	MP	19
U12188	U1188		Lichtgrau (ähnlich RAL 7035)	MP	8
U12188	U1188		Lichtgrau (ähnlich RAL 7035)	MP	10
U12188	U1188		Lichtgrau (ähnlich RAL 7035)	MP	16
U12188	U1188		Lichtgrau (ähnlich RAL 7035)	MP	19
U12188	U1188		Lichtgrau (ähnlich RAL 7035) – nur paketweise – (2655 x 2100 mm)	MP	19

ABS-Kanten*	Uni Dekor (50 m/Rolle)	0,8 x 23 mm	2 x 23 mm	2 x 33 mm	2 x 43 mm
--------------------	------------------------	-------------	-----------	-----------	-----------

Pfleiderer Lagerprogramm im Dekorverbund



DUROPAL

thermopal

Pfleiderer Dekorspanplatten im Format 2800 x 2100 mm

Dekornr. neu	Dekornr. alt	Textur	Dekornummer	Oberfläche	Stärke in mm
--------------	--------------	--------	-------------	------------	--------------

Fortsetzung Grau Dekor

U12188	U1188		Lichtgrau (ähnlich RAL 7035) Verbundelement	MP	19,6
U12188	U1188		Lichtgrau (ähnlich RAL 7035)	MP	25
U12188	U1188		Lichtgrau (ähnlich RAL 7035)	MP	28
U12188	U1188		Lichtgrau (ähnlich RAL 7035)	MP	38
U12188	U1188		Lichtgrau (ähnlich RAL 7035) Mattlack	ML	19

ABS-Kanten*	Uni Dekor (50 m/Rolle)	0,8 x 23 mm	2 x 23 mm	2 x 33 mm	2 x 43 mm
-------------	------------------------	-------------	-----------	-----------	-----------

Magnolia Dekor

U11509	U1306		Magnolia	VV	8
U11509	U1306		Magnolia	MP	10
U11509	U1306		Magnolia	VV	19

ABS-Kanten*	Uni Dekor (50 m/Rolle)	0,8 x 23 mm	2 x 23 mm	2 x 33 mm	2 x 43 mm
-------------	------------------------	-------------	-----------	-----------	-----------

Uni Dekor

U11102	U102		Kreide	VV	19
U11209	SR209		Edelweiß	HG	19
U11209	SR209		Edelweiß	VV	19
U11506	U1303		Elfenbeinweiß	VV	19
U11506	U1303		Elfenbeinweiß	VV	8
U11523	U197		Elfenbein	MP	10
U11523	U197		Elfenbein	MP	19
U12007	U007		Grahitschwarz	MP	8
U12007	U007		Grahitschwarz	MP	16
U12007	U007		Grahitschwarz	MP	19
U12007	U007		Grahitschwarz	MP	25
U12007	U007		Grahitschwarz	MP	28
U12007	U007		Grahitschwarz Mattlack	ML	19
U12007	U007		Grahitschwarz Hochglanz	HG	19
U12007/U12290	U007/1290		Grahitschwarz / Anthrazit	MP	8
U12092	U092		Zonda grau	MP	19
U12168	U1168		Kaschmirgrau	VV	19
U12190	U2101		Flanell	MP	19
U12211	1211		Lava	MP	19
U12257/U11500	U1257		Graphitgrau/Weißgrau	MP	8
U12257	U1257		Graphitgrau	MP	10
U12257	U1257		Graphitgrau	MP	19

MUSTERSERVICE
24-STUNDEN-HOTLINE:
(0 44 41) 9 50 -170

Pfleiderer Lagerprogramm im Dekorverbund



DUROPAL

thermopal

Pfleiderer Dekorspanplatten im Format 2800 x 2100 mm

Dekornr. neu	Dekornr. alt	Textur	Dekornummer	Oberfläche	Stärke in mm
U12290/U12007	U1290		Anthrazit/Grahitschwarz	MP	8
U12290	U1290		Anthrazit	MP	10
U12290	U1290		Anthrazit	MP	19
U12290	U1290		Anthrazit Mattlack	ML	19
U15133	U133		Kieselgrau	MP	19
U15190	1190		Cuvo	VV	19
U15194	U194		Zinkgelb	MP	19
U15579	U1579		Dottergelb	MP	19
U16002	U1191		Congo	VV	8
U16002	U1191		Congo	VV	19
U16002	U1191		Congo Mattlack	ML	19
U16003	U1343		Sandgreige	VV	19
U16010	U1667		Orange	MP	19
U16020	U1313		Mittelbeige	MP	19
U16130	U130		Sandgrau	MP	19
U16179	U179		Cuba Libre	VV	19
U16182	U182		Dunkelbraun	MP	19
U17005	U1669		Kaminrot	MP	19
U17008	U1691		Rubinrot	MP	19
U17013	U1653		Mimose	VV	19
U18003	U1739		Kristallblau	MP	19
U18015	1767		Catania	VV	19
U18016	1768		Kavala	VV	19
U18017	1769		Ikarus	VV	19
U18059	059/591		Enzianblau	MP	19
U18068	U068		Himmelblau	MP	19
U18148	148		Eisblau	MP	19
U19003	1770		Cadiz	VV	19
U19005	U1839		Jade	VV	19
U19508	1816		Chartreuse	VV	19

ABS-Kanten*	Uni Dekor (50 m/Rolle)	0,8 x 23 mm	2 x 23 mm	2 x 33 mm	2 x 43 mm
--------------------	------------------------	-------------	-----------	-----------	-----------

Pfleiderer Lagerprogramm im Dekorverbund



DUROPAL

thermopal

Pfleiderer Dekorspanplatten im Format 2800 x 2100 mm

Dekornr. neu	Dekornr. alt	Textur	Dekornummer	Oberfläche	Stärke in mm	
Holz Dekor						
R2006/20027	R4110		Sonoma Eiche / Pale Lancelot Oak	RU	8	
R20006	R4110		Sonoma Eiche	RU	19	
R20020	R4221		Eiche Piemont mokka	MO	19	
R20020/24010	R4221		Eiche Piemont mokka	MO	8	
R20021	R4223		Lindberg Eiche	ML	19	
R20027	R4262		Pale Lancelot Oak	RU	25	
R20027	R4262		Pale Lancelot Oak	RU	19	
R20027	R4262		Pale Lancelot Oak	RU	16	
R20006/20027	R4262		Pale Lancelot Oak/Sanoma Eiche	RU	8	
R20031	R4266/3197		Sonoma Eiche trüffel	RU	19	
R20033	R4272/3160		Eiche dunkel	RU	19	
R20038	R4284/3217		Chalet Oak natur	MO	19	
R20064	R4370		Mountain Oak grau	MO	19	
R20065	R4371		Mountain Oak Dunkel	MO	19	
R20074	R4414		Eiche Bordeaux hell	RU	19	
R20095	F06/159		Eiche Milano	MO	8	
R20095	F06/159		Eiche Milano	MO	19	
R20095	F06/159		Eiche Milano	MO	25	
R20128	R3181		Sonoma Eiche hell	RU	19	
R20134	R3226		Lefkas Eiche	MO	19	
R20147	R3266		Nelson Oak	ML	19	
R20167	R3140		Sherwood light	ML	19	
R20232	R5892		Eiche Saphir Hochglanz	HG	19	
R24010	R5311		Buche natur	MO	19	
R24010/R20020	R5311/4221		Buche natur / Eiche Piemont Mokka	MO	8	
R24015	R5320		Weißbuche	VV	8	
R24015	R5320		Weißbuche	VV	10	
R24015	R5320		Weißbuche	VV	19	
R24029	R5829		Fjord Buche hell	ML	19	
R24030	R5838		Buche Scandic hell	ML	19	
R24031	R5839		Buche Scandic dunkel	ML	19	
R24053	R5867		Buche Talinn	NW	19	
R27001	R5184		Königsahorn	VV	8	
R27001	R5184		Königsahorn	VV	10	
R27001	R5184		Königsahorn	VV	19	
R27001	R5184		Königsahorn	VV	25	
R27017	R5447		Ahorn After Eight	VV	8	
R27017	R5447		Ahorn After Eight	VV	10	
R27017	R5447		Ahorn After Eight	VV	19	
ABS-Kanten*		Holz Dekor (50 m/Rolle)	0,8 x 23 mm	2 x 23 mm	2 x 33 mm	2 x 43 mm

MUSTERSERVICE
24-STUNDEN-HOTLINE:
(0 44 41) 9 50 -170

Pfleiderer Lagerprogramm im Dekorverbund



DUROPAL

thermopal

Pfleiderer Dekorspanplatten im Format 2800 x 2100 mm

Dekornr. neu	Dekornr. alt	Textur	Dekornummer	Oberfläche	Stärke in mm
--------------	--------------	--------	-------------	------------	--------------

Fortsetzung Holz Dekor

R27024	R5479		Bergahorn	VV	10
R27024	R5479		Bergahorn	VV	19
R27039	R5703		Maple Thansau	MO	19
R27043	R5848		Ahorn Kiruna	ML	19
R30011	R4822		Madison Walnut	MO	19
R30013	R4825		Altamira Walnut dunkel	MO	19
R30019	R4889		Bella Noce schoko	VV	19
R30021	R4896		Noce Milano	RU	19
R30039	R3083		Wallnuss Kalifornia	MO	19
R30042	R31056		Nussbaum Salere	MO	19
R30061	R3902		Nussbaum Amalia	ML	19
R30110	R5883		Nussbaum Ravenna	MO	19
R34014	R5858		Thermo Esche	MO	19
R35003	R5822		Masuren Birch sand	VV	19
R35014	R3223		Ojow Birke	ML	19
R35018	R5864		Lundbirke	ML	19
R36002	R4614		Panama Alder	RU	19
R37001	R5622		Ulme Baron	ML	19
R37003	R5643		Ulme Baron trüffel	ML	19
R37005	F30/003		Rüster hell	ML	19
R38002	R5028		Akazie	RU	19
R42006	R5681		Kirsche Havanna	VV	19
R42009	F35/005		Kirsche blumig geplankt	MO	19
R42012	F35/049		Kirsche style braun	ML	19
R42033	R5849		Kirsche Scandic hell	ML	19
R42048	R5889		Kirsche Montenegro	ML	19
R48005	R4595		Glamour Wood hell	RU	19
R50004	5613		Sangha Wenge natur	RU	19
R50009	R5673		Makassar	VV	19
R50016	R5693		Zebrano	VV	19
R50030	F21/005		Olive Espagna hell	ML	19
R50079	R5876		Luxor cognac Hochglanz	HG	19
R50083	R5882		Silberwenge	MO	19
R50084	R5890		Golden Teak	RU	19
R55001	R4524		Pinie Navarra	RU	19
R55004	R4531		Ponderosa Pine	RU	19
R55006	R4558		Pinie Fano weiß	RU	19
R55007	R4559		Pinie Fano natur	RU	19
R55008	R4564		Fichte Alpin natur	RU	19

ABS-Kanten*	Holz Dekor (50 m/Rolle)	0,8 x 23 mm	2 x 23 mm	2 x 33 mm	2 x 43 mm
-------------	-------------------------	-------------	-----------	-----------	-----------

*Preise gültig für Lagervarianten.

Pfleiderer Lagerprogramm im Dekorverbund



DUROPAL

thermopal

Pfleiderer Dekorspanplatten im Format 2800 x 2100 mm

Dekornr. neu	Dekornr. alt	Textur	Dekornummer	Oberfläche	Stärke in mm
--------------	--------------	--------	-------------	------------	--------------

Fortsetzung Holz Dekor

R55011	R4590		Anderson Pine weiß	RU	19
R55028	R3255		Sibiu Lärche	MO	19
R55032	R3232		Bodega	RU	19
R55057	R5885		Jacobsen Pine blau	RU	19
R55058	R5886		Jacobsen Pine rot	RU	19

ABS-Kanten*	Holz Dekor (50 m/Rolle)	0,8 x 23 mm	2 x 23 mm	2 x 33 mm	2 x 43 mm
-------------	-------------------------	-------------	-----------	-----------	-----------

Metall / Stein / Textil / Fantasiedekore

R48010	R5830		Atrium Grau	VV	19
S60001	R6059		Belmont Creame	VV	19
S60010	R6462		Smooth Concrete	VV	19
F70002	F8567		Cava beige	HG	19
F70004	F8582		Weißaluminium	MP	10
F70004	F8582		Weißaluminium	MP	19
F70014	U506		Anthrazit metallic	MP	19
F73039	F8693		Blanket grau	VV	19
F73047	F8702		Texwood braun	ML	19
F73050	F8711		Texwood schwarz	ML	19
F73051	F8712		Texwood weiß	ML	19
F76023	F8110/8105		Alu geschliffen	VV	19
F76037	Phönix 1		Phoenix braun	VV	19
F76075	F8709		Wave anthrazit	VV	19
M80000	ALU 1		Echtmet. Edelstahl.	HG	19
M80001	ALU 2		Echtmet. Nickelfarb.	HG	19

ABS-Kanten*	Fantasie Dekor (50 m/Rolle)	0,8 x 23 mm	2 x 23 mm	2 x 33 mm	2 x 43 mm
-------------	-----------------------------	-------------	-----------	-----------	-----------



Foto: Pfleiderer Holzwerkstoffe GmbH

MUSTERSERVICE
24-STUNDEN-HOTLINE:
(0 44 41) 9 50 - 170

Pfleiderer Lagerprogramm im Dekorverbund



PrimeBoard für Premium-Looks in Hochglanz und Matt

Edel, aber robust: Mit PrimeBoard präsentiert Pfleiderer eine Holzwerkstoffplatte, die ansprechende Lack-Optik, optimale Verarbeitung und hohe Beanspruchbarkeit miteinander verbindet. Ob PrimeBoard XTreme Matt oder PrimeBoard XTreme Hochglanz: Eine innovative Mehrschicht Lackier-technologie gewährleistet eine hohe Farbstabilität und hervorragende Materialeigenschaften.

Ihre Vorteile

- ✓ Edle Oberflächenanmutung
- ✓ Hohe Farbstabilität
- ✓ Farbverbund zu DecoBoard und Duropal HPL
- ✓ Optimal verarbeitbar
- ✓ Widerstandsfähig und pflegeleicht
- ✓ Lösungsmittelfrei
- ✓ Verschnittgünstiges Format
- ✓ Hohe Wirtschaftlichkeit

Pfleiderer PrimeBoard P2 im Format 2800 x 2100 mm

Lackoberfläche in Hochglanz und Matt

Dekor-nr. neu	Dekor-nr. alt	Textur	Dekornummer	Oberfläche	Stärke in mm
Hochglanz					
U11026	U1026		Kristallweiß XTreme Hochglanz / TopVelvet	XG / VV	19
U11102	U102		Kreide XTreme Hochglanz / TopVelvet	XG / VV	19
U12000	U1200		Vulkanschwarz XTreme Hochglanz / TopVelvet	XG / VV	19
U12188	U1188		Lichtgrau XTreme Hochglanz / TopVelvet	XG / VV	19
Matt					
U11026	U1026		Kristallweiß XTreme Matt / TopVelvet	XT / VV	19
U11102	U102		Kreide XTreme Matt / TopVelvet	XT / VV	19
U12000	U1200		Vulkanschwarz XTreme Matt / TopVelvet	XT / VV	19
U12188	U1188		Lichtgrau XTreme Matt / TopVelvet	XT / VV	19

Träger: Spanplatte P2, E1 | Vorderseite lackiert, in Strukturen XT/ XG | Rückseite in Struktur VV



Foto: © virtua73 - fotolia.com

Pfleiderer Lagerprogramm im Dekorverbund



DUROPAL

thermopal

Pfleiderer Schichtstoffplatten im Format 4100 x 1300 mm

– Format 2800 x 2070 mm lieferbar in 3 – 4 Tagen, direkt vom Werk

Dekornr. neu	Dekornr. alt	Textur	Dekornummer	Oberfläche	Stärke in mm
--------------	--------------	--------	-------------	------------	--------------

Weiß Dekor

W10410	W410		Weiß deckend	VV	0,8
W10410	W410		Weiß deckend	SM	0,8
W10410	W410		Weiß deckend	MP	0,8
W10410	W410		Weiß deckend	HG	0,8
U11026	U1026		Kristallweiß	VV	0,8
U11026	U1026		Kristallweiß	XM	0,8
U11026	U1026		Kristallweiß „durchgefärbt“ Solid Color	VV	0,8
U11027	U1027		Icy White	VV	0,8
U11027	U1027		Icy White	XM	0,8
U11027	U1027		Icy White	HG	0,8
U11027	U1027		Icy White „durchgefärbt“ Solid Color	VV	0,8

HPL-Gegenzug	Schichtstoff Industrieweiß (3050 x 1300 mm)	Matt	0,8
---------------------	---	------	-----

ABS-Kanten*	Weiß Dekor (100 m/Rolle)	0,8 x 23 mm	2 x 23 mm	2 x 33 mm	2 x 43 mm
--------------------	--------------------------	-------------	-----------	-----------	-----------

Grau Dekor

U11500	U1010		Weißgrau	MP	0,8
U12018	U018		Basaltgrau	MP	0,8
U12115	U1115		Platingrau	MP	0,8
U12188	U1188		Lichtgrau (ähnlich RAL 7035)	MP	0,8
U12188	U1188		Lichtgrau (ähnlich RAL 7035)	XM	0,8
U12188	U1188		Lichtgrau (ähnlich RAL 7035) „durchgefärbt“ Solid Color	VV	0,8

Uni Dekor

U11102	U102		Kreide	VV	0,8
U11209	SR209		Edelweiß	VV	0,8
U11506	U1303		Elfenbeinweiß	VV	0,8
U11509	U1306		Magnolia	VV	0,8
U11509	U1306		Magnolia	XM	0,8
U11523	U197		Elfenbein	VV	0,8

ABS-Kanten*	Uni Dekor (50 m/Rolle)	0,8 x 23 mm	2 x 23 mm	2 x 33 mm	2 x 43 mm
--------------------	------------------------	-------------	-----------	-----------	-----------

Pfleiderer Lagerprogramm im Dekorverbund



DUROPAL

thermopal

Pfleiderer Schichtstoffplatten im Format 4100 x 1300 mm

– Format 2800 x 2070 mm lieferbar in 3 – 4 Tagen, direkt vom Werk

Dekornr. neu	Dekornr. alt	Textur	Dekornummer	Oberfläche	Stärke in mm
U12007	U007		Grahitschwarz	MP	0,8
U12007	U007		Grahitschwarz	HG	0,8
U12000	U120		Vulkanschwarz	XM	0,8
U12000	U120		Vulkanschwarz „durchgefärbt“ Solid Color	VV	0,8
U12091	U091		Sharki Grey	MP	0,8
U12091	U091		Sharki Grey	XM	0,8
U12092	U092		Zonda grau	MP	0,8
U12168	U1168		Kaschmirgrau	VV	0,8
U12190	U2101		Flanell	MP	0,8
U12211	U1211		Lava	MP	0,8
U12257	U1257		Graphitgrau	MP	0,8
U12290	U1290		Anthrazit	MP	0,8
U12290	U1290		Anthrazit	XM	0,8
U12290	U1290		Anthrazit „durchgefärbt“ Solid Color	VV	0,8
U15133	U133		Kieselgrau	MP	0,8
U15190	U1190		Cuvo	VV	0,8
U15194	U194		Zinkgelb	MP	0,8
U15579	U1579		Dottergelb	MP	0,8
U16002	U1191		Congo	VV	0,8
U16002	U1191		Congo	XM	0,8
U16003	U1343		Sandgreige	VV	0,8
U16010	U1667		Orange	MP	0,8
U16179	U179		Cuba Libre	VV	0,8
U17005	U1669		Kaminrot	MP	0,8
U17008	U1691		Rubinrot	VV	0,8
U18059	059/591		Enzianblau	MP	0,8
U18068	U068		Himmelblau	MP	0,8
U19005	U1839		Jade	VV	0,8

ABS-Kanten*	Uni Dekor (50 m/Rolle)	0,8 x 23 mm	2 x 23 mm	2 x 33 mm	2 x 43 mm
-------------	------------------------	-------------	-----------	-----------	-----------

Pfleiderer Lagerprogramm im Dekorverbund



DUROPAL

thermopal

Pfleiderer Schichtstoffplatten im Format 4100 x 1300 mm

– Format 2800 x 2070 mm lieferbar in 3 – 4 Tagen, direkt vom Werk

Dekornr. neu	Dekornr. alt	Textur	Dekornummer	Oberfläche	Stärke in mm
Holz Dekor					
R20006	R4110		Sonoma Eiche	RU	0,8
R20017	R4211		Country Oak	VV	0,8
R20020	R4221		Eiche Piemont mokka	MO	0,8
R20021	R4223		Lindberg Eiche	ML	0,8
R20027	R4262		Pale Lancelot Oak	RU	0,8
R20031	4266/3197		Sonoma Eiche trüffel	RU	0,8
R20033	R4272/3160		Eiche dunkel	RU	0,8
R20038	R4284/3217		Chalet Oak natur	MO	0,8
R20064	R4370		Mountain Oak grau	MO	0,8
R20065	R4371		Mountain Oak dunkel	MO	0,8
R20074	R4414		Eiche Bordeaux hell	RU	0,8
R20075	R4415		Eiche St. Tropez	RU	0,8
R20095	F06/159		Eiche Milano	MO	0,8
R20096	F06/160		Eiche Milano dunkel	ML	0,8
R20128	R3191		Sonoma Eiche hell	RU	0,8
R20134	R3226		Lefkas Eiche	MO	0,8
R24010	R5311		Buche natur	MO	0,8
R24015	R5320		Weißbuche	VV	0,8
R24029	R5829		Fjord Buche hell	ML	0,8
R24031	R5839		Buche Scandic dunkel	ML	0,8
R27001	R5184		Königsahorn	VV	0,8
R27017	R5447		Ahorn After Eight	VV	0,8
R27024	R5479		Bergahorn	VV	0,8
R30011	R4822		Madison Walnut	MO	0,8
R30013	R4825		Altamira Walnut dunkel	MO	0,8
R30019	R4889		Bella Noce schoko	VV	0,8
R30021	R4896		Noce Milano	RU	0,8
R30039	R3083		Wallnuss Kalifornia	MO	0,8
R30042	R31056		Nussbaum Salere	MO	0,8
R30061	R3902		Nussbaum Amalia	ML	0,8
R34014	R5858		Thermo Esche	MO	0,8
R36000	R4601		Erle goldrot	MO	0,8
R37003	R5643		Ulme Baron trüffel	ML	0,8

ABS-Kanten*	Holz Dekor (50 m / Rolle)	0,8 x 23 mm	2 x 23 mm	2 x 33 mm	2 x 43 mm
--------------------	---------------------------	-------------	-----------	-----------	-----------

Pfleiderer Lagerprogramm im Dekorverbund



DUROPAL

thermopal

Pfleiderer Schichtstoffplatten im Format 4100 x 1300 mm

– Format 2800 x 2070 mm lieferbar in 3 – 4 Tagen, direkt vom Werk

Dekornr. neu	Dekornr. alt	Textur	Dekornummer	Oberfläche	Stärke in mm
Fortsetzung Holz Dekor					
R37005	F30/003		Rüster hell	ML	0,8
R38002	R5028		Akazie	RU	0,8
R42002	R5360		Kirsche edel	VV	0,8
R42006	R5681		Kirsche Havanna	VV	0,8
R42009	F35/005		Kirsche blumig geplankt	MO	0,8
R42012	F35/049		Kirsche style braun	ML	0,8
R42033	R5849		Kirsche Scandic hell	ML	0,8
R48005	R4595		Glamour Wood hell	RU	0,8
R50004	R5613		Sangha Wenge natur	RU	0,8
R50009	R5673		Makassar	HG	0,8
R50016	R5693		Zebrano	VV	0,8
R50030	F21/005		Olive Espagna hell	ML	0,8
R50079	R5876		Luxor cognac	HG	0,8
R50083	R5882		Silberwenge	MO	0,8
R50084	R5890		Golden Teak	RU	0,8
R55001	R4524		Pinie Navarra	RU	0,8
R55004	R4531		Ponderosa Pine	RU	0,8
R55006	R4558		Pinie Fano weiß	RU	0,8
R55007	R4559		Pinie Fano natur	RU	0,8
R55008	R4564		Fichte Alpin natur	RU	0,8
R55032	R3232		Bodega	RU	0,8

ABS-Kanten*	Holz Dekor (50 m/Rolle)	0,8 x 23 mm	2 x 23 mm	2 x 33 mm	2 x 43 mm
--------------------	-------------------------	-------------	-----------	-----------	-----------

Pfleiderer Schichtstoffplatten im Format 4100 x 1300 mm

– Format 2800 x 2100 mm lieferbar in 3 – 4 Tagen, direkt vom Werk

Dekornr. neu	Dekornr. alt	Textur	Dekornummer	Oberfläche	Stärke in mm
Metall / Stein / Textil / Fantasiedekore					
R48010	R5830		Atrium Grau	VV	0,8
F70004	F8582		Weißaluminium	MP	0,8
F70014	U506		Anthrazit metallic	MP	0,8
F73050	F8711		Texwood schwarz	ML	0,8

HPL-Gegenzug	Schichtstoff Industrieweiß (3050 x 1300 mm)	Matt	0,8
---------------------	---	------	-----

ABS-Kanten*	Fantasie Dekor (50 m/Rolle)	0,8 x 23 mm	2 x 23 mm	2 x 33 mm	2 x 43 mm
--------------------	-----------------------------	-------------	-----------	-----------	-----------

Pfleiderer Lagerprogramm im Dekorverbund



DUROPAL

thermopal

Pfleiderer Schichtstoffplatten im Format 4100 x 1300 mm

– Format 2800 x 2100 mm lieferbar in 3 – 4 Tagen, direkt vom Werk

Dekornr. neu	Dekornr. alt	Textur	Dekornummer	Oberfläche	Stärke in mm
--------------	--------------	--------	-------------	------------	--------------

Fortsetzung Metall / Stein / Textil / Fantasiedekore

F76023	8110/8105		Alu geschliffen	VV	0,8
F76037	Phönix 1		Phoenix Braun	VV	0,8
S60010	R6602		Smooth Concrete	VV	0,8

HPL-Gegenzug	Schichtstoff Industrieweiß (3050 x 1300 mm)			Matt	0,8
---------------------	---	--	--	------	-----

ABS-Kanten*	Fantasie Dekor (50 m/Rolle)	0,8 x 23 mm	2 x 23 mm	2 x 33 mm	2 x 43 mm
--------------------	-----------------------------	-------------	-----------	-----------	-----------

Pfleiderer Schichtstoffplatten im Format 2800 x 2070 mm



Dekornr. neu	Dekornr. alt	Textur	Dekornummer	Oberfläche	Stärke in mm
--------------	--------------	--------	-------------	------------	--------------

Uni Dekor

W10410	W410		Weiß deckend	VV	0,8
U12007	U007		Grahitschwarz	MP	0,8
U12188	U1188		Lichtgrau (ähnlich RAL 7035)	MP	0,8

Metall Dekor

M80000	ALU 1		Echtmet. Edelstahl.	HG	0,8
M80001	ALU 2		Echtmet. Nickelfarb.	HG	0,8

Raukantex – die REHAU-Kante

Maßgeschneiderte Kantenwerkstoffe direkt vom Hersteller REHAU
Sicherheitskanten für die Dekorspanplatten von PFLEIDERER und KAINDL



ABS-Kanten*	Weiß Dekor (100 m/Rolle)	0,8 x 23 mm	2 x 23 mm	2 x 33 mm	2 x 43 mm
ABS-Kanten*	Uni Dekor (50 m/Rolle)	0,8 x 23 mm	2 x 23 mm	2 x 33 mm	2 x 43 mm
ABS-Kanten*	Holz Dekor (50 m/Rolle)	0,8 x 23 mm	2 x 23 mm	2 x 33 mm	2 x 43 mm

Weitere Kanten in Hochglanz, Matt, Nullfugentechnik oder Melaminkanten auch von anderen Herstellern auf Anfrage.
Abrollservice, Nullfugenqualität in Kleinmengen, Online-Kantensuche, kostenloser Musterservice und Kantenportal.

Jetzt testen unter: www.rehau.com/collection

Bestellen Sie bis 12.00 Uhr und erhalten Sie Ihre Ware noch am selben Tag!

Einfach per Mail an: express-collection@rehau.com oder kontaktieren Sie Ihr Innendienstteam bei Ahmerkamp.



Pfleiderer Lagerprogramm Arbeitsplatten



DUROPAL

thermopal

Pfleiderer Arbeitsplatten im Format 4100 x 600/900 x 38 mm

Dekornr. neu	Dekornr. alt	Textur	Dekorname	Oberfläche	Profil
Metall / Stein / Textil / Fantasiedekore					
F73014	F7920		Korn hellgrau	TC	Q
F73014	F7920		Korn hellgrau, 90 cm breit	TC	Q
F76016	F7654		Flash black	CT	Q
F76016	F7654		Flash black, 90 cm breit	CT	Q
F76048	F7716		Stucco schwarz	SX	Q
F76048	F7716		Stucco schwarz, 90 cm breit	SX	Q
R20027	R4262		Pale Lancelot Oak	RT	P
R20027	R4262		Pale Lancelot Oak	RT	P
R20128	R3181		Sonoma Eiche hell	RT	Q
R20128	R3181		Sonoma Eiche hell, 90 cm breit	RT	Q
R20039	R4285		Sonoma Eiche grau	RT	Q
R20039	R4285		Sonoma Eiche grau, 90 cm breit	RT	Q
R24030	R5838		Buche Scandic hell	FG	Q
R24030	R5838		Buche Scandic hell, 90 cm breit	FG	Q
R24031	R5839		Buche Scandic dunkel, 90 cm breit	FG	Q
R27001	R5184		Königsahorn	VV	Q
R27001	R5184		Königsahorn, 90 cm breit	VV	Q
R30023	R5151		Nussblock	MS	Q
R30023	R5151		Nussblock, 90 cm breit	MS	Q
R34014	R5858		Thermo Esche, 90 cm breit	MO	Q
R38005	R5871		Linde gebeizt, 90 cm breit	MO	Q
R42008	R5834		Kirsche Sawyer	MO	Q
R55004	R4531		Ponderosa Pine	RT	Q
R55004	R4531		Ponderosa Pine, 90 cm breit	RT	Q
R55023	R5856		Cottage Pine	RT	Q
S60002	R6060		Belmont beige	FG	P
S60005	R6247		Minerva grey	XM	Q
S60010	R6602		Smooth Concrete	FG	Q
S60011	F6463		Smooth concrete graphit	FG	Q
S60011	F6463		Smooth concrete graphit, 90 cm breit	FG	Q
S61029	R6305		Dolomito, 90 cm breit	CT	Q
S63009	R6303		Marmor Carrara, 90 cm breit	MS	Q
S63014	R6499		Marmo Roma	MS	Q
S63014	R6499		Marmo Roma, 90 cm breit	MS	Q

Q = Quadra-Profil postforming Kante

P = Perform-ABS-Kante dekorgleich

Kantenstreifen dekorgleich optional bestellbar.

Pfleiderer Lagerprogramm im Arbeitsplatten



DUROPAL

thermopal

Pfleiderer Arbeitsplatten im Format 4100 x 600/900 x 38 mm

Dekornr. neu	Dekornr. alt	Textur	Dekorname	Oberfläche	
--------------	--------------	--------	-----------	------------	--

Fortsetzung Metall / Stein / Textil / Fantasiedekore

S66015	F8235		Dexter schwarz, 90 cm breit	MS	Q
S68013	R6424		Speckstein schwarz	TC	Q
U11026	U1026		Kristallweiß	VV	Q
U11026	U1026		Kristallweiß, 90 cm breit	VV	Q
U11026	U1026		Kristallweiß, 120 cm breit	VV	Q
U12168	U1168		Kashmirgrau	MP	Q
U12168	U1168		Kashmirgrau, 90 cm breit	MP	Q
U12188	U1188		Lichtgrau	XM	Q
U12188	U1188		Lichtgrau, 90 cm breit	XM	Q
U12986	U1986		Grau	MP	P
U12986	U1986		Grau, 90 cm breit	MP	P

Q = Quadra-Profil postforming Kante

P = Perform-ABS-Kante dekorgleich

Kantenstreifen dekorgleich optional bestellbar.



WANDANSCHLUSSLEISTEN

Passend zu unseren Lagerprogramm Arbeitsplatten halten wir für Sie die Wandanschlussleisten (WAP) WAP Dessino in Alu und Edelstahl-Look vorrätig oder die WAP Delta, ein dekoridentisches Wandanschlussprofil aus Aluminium für HPL Einschieber aller Pfleiderer Arbeitsplattendekore. Länge 4100 mm inkl. Zubehörset (Innen-/Außen- und Abdeckkappen).



WAP Dessino



WAP Delta

Nischenrückwände als Dekorergänzung oder Kombinationslösung erhalten Sie ebenfalls in allen Dekorvarianten, im Format: 4100 x 600 x 9,2 mm. Kantenstreifen zur Schnittkantenversiegelung sind ebenfalls im Lieferprogramm enthalten.

Pfleiderer Lagerprogramm Fensterbänke



DUROPAL

thermopal

Pfleiderer Fensterbänke Typ FBL38 mit Blende

Dekor-nr. neu	Dekor-nr. alt	Textur	Dekorname	Oberfläche	Breite in cm
38 mm Blende und 18 mm Spanträgerplatte, 4100 mm lang					
U11026	U1026		Kristallweiß	VV	20
U11026	U1026		Kristallweiß	VV	25
U11026	U1026		Kristallweiß	VV	30
U11026	U1026		Kristallweiß	VV	40
U11026	U1026		Kristallweiß	VV	50




Foto: Pfleiderer Holzwerkstoffe GmbH

Pfleiderer Fensterbänke Typ FBK Vorderkante abgerundet

Dekor-nr. neu	Dekor-nr. alt	Textur	Dekorname	Oberfläche	Breite in cm
22 mm Spanträgerplatte, 4100 mm lang					
U11026	U1026		Kristallweiß	VV	20
U11026	U1026		Kristallweiß	VV	25
U11026	U1026		Kristallweiß	VV	30
U11026	U1026		Kristallweiß	VV	40
U11026	U1026		Kristallweiß	VV	50



Foto: Pfleiderer Holzwerkstoffe GmbH




44374 Beton hell



44375 Beton dunkel




37717 Mooreiche



26577 Kiesel

4331 Corona Esche Perlmutter

Fotos: M. KAINDL KG | Death to stock



1106 Weiß

44408 Oxid Kupferbronze



2191 Grau RAL 7035



Übersicht

Dekorspanplatten | Kanten 44 - 49
 Schichtstoffplatten | Kanten..... 50 - 52

Arbeitsplatten 53
 Oberflächen | Strukturen im Überblick 53



KAINDL Dekorspanplatten im Format 2800 x 2070 mm

Dekornr.	Textur	Dekorname	Oberfläche	Stärke in mm	
Weiß Dekor					
1101		Weiß RAL 9010	PE	8	
1101		Weiß RAL 9010	PE	16	
1101		Weiß RAL 9010	PE	19	
1101		Weiß RAL 9010	PE	25	
1101		Weiß RAL 9010	PE	28	
1101		Weiß RAL 9010	BS	8	
1101		Weiß RAL 9010	BS	16	
1101		Weiß RAL 9010	BS	19	
1101		Weiß RAL 9010	BS	25	
1101		Weiß RAL 9010	BS	28	
1101		Weiß RAL 9010	SM	8	
1101		Weiß RAL 9010	SM	19	
1500		Aktionsweiß	PE	8	
1500		Aktionsweiß	PE	16	
1500		Aktionsweiß	PE	19	
1500		Aktionsweiß	PE	22	
1500		Aktionsweiß	PE	25	
1500		Aktionsweiß	PE	28	
1500		Aktionsweiß	SM	8	
1500		Aktionsweiß	SM	16	
1500		Aktionsweiß	SM	19	
1500		Aktionsweiß	SM	25	
1570		Diamantweiß „Ultramat“	UM	10	
1570		Diamantweiß „Ultramat“	UM	19	
1570		Diamantweiß	SU	19	
1570		Diamantweiß	MG	19	
1570		Diamantweiß	BS	10	
1570		Diamantweiß	BS	19	
ABS-Kanten*	Weiß Dekor (100 m / Rolle)	0,8 x 23 mm	2 x 23 mm	2 x 33 mm	2 x 43 mm

MUSTERSERVICE
 24-STUNDEN-HOTLINE:
 (0 44 41) 9 50 - 170

KAINDL Lagerprogramm im Dekorverbund



KAINDL Dekorspanplatten im Format 2800 x 2070 mm

Dekornr.	Textur	Dekorname	Oberfläche	Stärke in mm
Uni Dekor				
2109		Elfenbein	BS	19
2162		Graphitgrau	PE	8
2162		Graphitgrau	PE	19
2166		Basaltgrau	PE	8
2166		Basaltgrau	PE	19
2171		Achatgrau	PE	19
2190		Schwarz RAL 9004	PE	8
2190		Schwarz RAL 9004	PE	16
2190		Schwarz RAL 9004	PE	19
2191		Grau RAL 7035	PE	8
2191		Grau RAL 7035	PE	16
2191		Grau RAL 7035	PE	19
2191		Grau RAL 7035	PE	25
2191		Grau RAL 7035	PE	28
2507		Magnolia	BS	8
2507		Magnolia	BS	19
2507		Magnolia „Urban“	SU	19
2507		Magnolia „Ultramatt“	UM	19
2514		Elfenbein	PE	19
2541		Jasmin	PE	19
5881**		Silbergrau Metallic	PG	16
5881**		Silbergrau Metallic	PG	19
24230		Lehmgrau	BS	19
26577		Kiesel	BS	19
27018		Kristallweiß „Deep Crystal“	DP	19
27018		Kristallweiß „Ultramatt“	UM	19
27045		Champagner	BS	19
27045		Champagner „Ultramatt“	UM	19
27049		Kaschmir	BS	19
27166		Taupe	BS	19
27191		Tannengrün	PE	19

ABS-Kanten*	Uni Dekor (50 m/Rolle)	0,8 x 23 mm	2 x 23 mm	2 x 33 mm	2 x 43 mm
--------------------	------------------------	-------------	-----------	-----------	-----------

KAINDL Lagerprogramm im Dekorverbund



KAINDL Dekorspanplatten im Format 2800 x 2070 mm

Dekornr.	Textur	Dekorname	Oberfläche	Stärke in mm	
Holz Dekor					
3375		Ahorn	BS	19	
3381		Buche	PR	8	
3381		Buche	PR	19	
3391		Buche	BS	19	
34038		Sonoma Eiche hell	AT	19	
34047		Ahorn Classic	NM	19	
37307		Eiche Natur	PR	8	
37307		Eiche Natur	PR	19	
37713		Amazonas Eiche	PR	19	
37717		Mooreiche	AT	19	
37718		Steineiche	AT	19	
37740		Kirsche Cremona	NM	19	
37744		Lavare	AT	19	
37745		Mongori Eiche	AT	19	
ABS-Kanten*	Holz Dekor (50 m/Rolle)	0,8 x 23 mm	2 x 23 mm	2 x 33 mm	2 x 43 mm



Foto: M. KAINDL KG | 37744 Lavare

MUSTERSERVICE
24-STUNDEN-HOTLINE:
(0 44 41) 9 50 -170

KAINDL Lagerprogramm im Dekorverbund



KAINDL Dekorspanplatten im Format 2800 x 2070 mm

Dekornr.	Textur	Dekorname	Oberfläche	Stärke in mm
Fortsetzung Holz Dekor				
37746		Amazon	AT	19
37755		Noce Sizilia	BS	19
37762		Olive	BS	19
37855		Sonoma Eiche Trüffel	AW	19
38543		Amouk	AT	19
38932		Wildeiche	PR	19
39345		Kirsche Acco	BS	19
K4329		Robinie Battistra	AW	19
K4334		Dreiland Eiche Tabak	AW	19
K4336		Stadtberg Buche Mocca	NM	19
K4338		Bartholo Fichte	AT	19
K4343		Nordic Ahorn	NM	19
K4347		Cottage Pine Antique	AT	19
K44335		Stadtberg Buche Creme	NM	19

ABS-Kanten*	Holz Dekor (50 m/Rolle)	0,8 x 23 mm	2 x 23 mm	2 x 33 mm	2 x 43 mm
-------------	-------------------------	-------------	-----------	-----------	-----------



Foto: M. KAINDL KG | 38543 Amouk



KAINDL Dekorspanplatten im Format 2800 x 2070 mm

Dekornr.	Textur	Dekorname	Oberfläche	Stärke in mm
Holz Dekor Synchronoberflächen², beidseitig				
34032		Hemlock Nordique	SV	19
34033		Hemlock	SV	19
34034		Hemlock Barrique	SV	19
34055		Ulme Lava	SU	19
34056		Steinesche	SU	19
34092		Hemlock Arktique	SV	19
34136		Eiche Sanremo Natur	RV	19
34137		Eiche Sanremo Terra	RV	19
34138		Eiche Sanremo Tabacco	RV	19
34139		Eiche Sanremo Sand	RV	19
34140		Eiche Sanremo Classic	RV	19
34141		Eiche Sanremo Bronze	RV	19
34217		Eiche Sanremo Kristall	RV	19
34227		Ulme Sangallo Topas	SU	19
34323		Ulme Sangallo Vulcan	SU	19
37727		Bernstein Eiche	SE	19
37728		Platin Eiche	SE	19
37729		Eiche Brasil	SE	19
37829		Ulme Sangallo Terra	SU	19
37965		Ulme	SU	19
37967		Kirsche Piemont	SU	8
37967		Kirsche Piemont	SU	19
K4324		Eiche Quarz	SE	19
K4330		Corona Esche Diamant	RC	19
K4332		Corona Esche Bernstein	RC	19
K4340		Makalo Oak	RM	19
K4341		Makalo Ash	RM	19

SYNCHRONPORE
ECHT UNVERWECHSELBAR!



BESTELLEN UND FÜHLEN SIE
IHR GROßFORMAT IN 30 X 40 CM

ABS-Kanten*	Holz Dekor (50 m / Rolle)	0,8 x 23 mm	2 x 23 mm	2 x 33 mm	2 x 43 mm
-------------	---------------------------	-------------	-----------	-----------	-----------

MUSTERSERVICE24-STUNDEN-HOTLINE:
(0 44 41) 9 50 -170

KAINDL

KAINDL Lagerprogramm im Dekorverbund



KAINDL Dekorspanplatten im Format 2800 x 2070 mm

Dekornr.	Textur	Dekorname	Oberfläche	Stärke in mm
Neuheiten aus der KAINDL LEAD Kollektion 2017				
K4325		Alpin Eiche Snow	AW	19
K4326		Alpin Eiche Stone	AW	19
K4327		Noce Zarello	NM	19
K4328		Noce Stranelli	AW	19
K4342		Makalo Teak	RM	19
K4348		Cottage Pine Store	AT	19
K4349		Cottage Pine Barrique	AT	19
K4410		Native Oak Light	AW	19
K4411		Native Oak Antique	AW	19
K5410		Eiche Endgrain Delight	RO	19
K5411		Eiche Endgrain Pure	RO	19
K5412		Eiche Endgrain Raw	RO	19
K5413		Eiche Endgrain Cognac	RO	19
K5414		Eiche Endgrain Classic	RO	19
K5415		Eiche Endgrain Elegance	RO	19
26299		Kobaltgrau	BS	19
26577		Kiesel „Ultramat“	UM	19
28031		Weißgrau	NM	19
34321		Oxid	DP	19
35252		Chalet Eiche	AT	8
35252		Chalet Eiche	AT	19
35990		Eiche Ontario	AT	8
35990		Eiche Ontario	AT	19
44374		Beton hell	DP	19
44375		Beton dunkel	DP	19
44405		Beton Art Schiefergrau	DP	19
44407		Beton Art Platin	DP	19
44408		Oxid Kupferbronze	DP	19

NEU

Foto: M. KAINDL KG | K5411 Eiche Endgrain Pure

*Preise gültig für Lagervarianten.

VELTH Seite 49



KAINDL Schichtstoffplatten im Format 3050 x 1350 mm

Dekornr.	Textur	Dekorname	Oberfläche	Stärke in mm	
Weiß Dekor					
1101		Weiß RAL 9010	BS	0,8	
1101		Weiß RAL 9010	PE	0,8	
1101		Weiß RAL 9010	SM	0,8	
1106		Weiß „Glänzend“	GL	0,8	
HPL-Gegenzug					
		Schichtstoff Industrieweiß (3050 x 1300 mm)	Matt	0,8	
ABS-Kanten*					
	Weiß Dekor (100 m/Rolle)	0,8 x 23 mm	2 x 23 mm	2 x 33 mm	2 x 43 mm
Uni Dekor					
1570		Diamantweiß	BS	0,8	
2109		Elfenbein	BS	0,8	
2162		Graphitgrau	PE	0,8	
2166		Basaltgrau	PE	0,8	
2190		Schwarz RAL 9004	PE	0,8	
2191		Grau RAL 7035	PE	0,8	
2507		Magnolia	BS	0,8	
2514		Elfenbein	PE	0,8	
5881		Silbergrau Metallic	PE	0,8	
24230		Lehmgrau	BS	0,8	
26299		Kobaltgrau	BS	0,8	
26577		Kiesel	BS	0,8	
27018		Kristallweiß	BS	0,8	
27018		Kristallweiß	DP	0,8	
27045		Champagner	BS	0,8	
27166		Taupe	BS	0,8	
27191		Tannengrün	PE	0,8	
28031		Weißgrau	NM	0,8	
37978		Mocca	DC	0,8	
44374		Beton hell	DP	0,8	
44375		Beton dunkel	DP	0,8	
44405		Beton Art Schiefergrau	DP	0,8	
44407		Beton Art Platin	DP	0,8	
44408		Oxid Kupferbronze	DP	0,8	
ABS-Kanten*					
	Uni Dekor (50 m/Rolle)	0,8 x 23 mm	2 x 23 mm	2 x 33 mm	2 x 43 mm

MUSTERSERVICE
 24-STUNDEN-HOTLINE:
 (0 44 41) 9 50 -170

KAINDL Lagerprogramm im Dekorverbund



KAINDL Schichtstoffplatten im Format 3050 x 1350 mm

Dekornr.	Textur	Dekorname	Oberfläche	Stärke in mm
Holz Dekor				
3375		Ahorn	BS	0,8
3381		Buche	PR	0,8
3391		Buche	BS	0,8
34032		Hemlock Nordique	AT	0,8
34033		Hemlock	AT	0,8
34034		Hemlock Barrique	AT	0,8
34038		Sonoma Eiche hell	AT	0,8
34047		Ahorn Classic	NM	0,8
34092		Hemlock Arktique	AT	0,8
34136		Eiche Sanremo Natur	AW	0,8
34137		Eiche Sanremo Terra	RV	0,8
34138		Eiche Sanremo Tabaco	AW	0,8
34139		Eiche Sanremo Sand	AW	0,8
34140		Eiche Sanremo Classic	AW	0,8
34141		Eiche Sanremo Bronze	AW	0,8
34323		Ulme Sangallo Vulcan	AW	0,8
35252		Chalet Eiche	AT	0,8
35990		Eiche Ontario	AT	0,8
37307		Eiche Natur	PR	0,8
37713		Amazonas Eiche	PR	0,8
37717		Mooreiche	AT	0,8
37718		Steineiche	AT	0,8
37727		Bernstein Eiche	AW	0,8
37728		Platin Eiche	AW	0,8
37729		Eiche Brasil	NM	0,8
37740		Kirsche Cremona	NM	0,8
37746		Amazon	AT	0,8
37776		Kernahorn	NM	0,8
37829		Ulme Sangallo Terra	AW	0,8
37855		Sonoma Eiche Trüffel	AW	0,8
37965		Ulme	NM	0,8
37967		Kirsche Piemont	NM	0,8
38543		Amouk	AT	0,8
K4324		Eiche Quarz	SE	0,8
K4325		Alpin Eiche Snow	AW	0,8
K4326		Alpin Eiche Stone	AW	0,8
K4327		Noce Zarello	NM	0,8
K4328		Noce Stranelli	AW	0,8

ABS-Kanten*	Holz Dekor (50 m / Rolle)	0,8 x 23 mm	2 x 23 mm	2 x 33 mm	2 x 43 mm
--------------------	---------------------------	-------------	-----------	-----------	-----------

*Preise gültig für Lagervarianten.

KAINDL Lagerprogramm im Dekorverbund



KAINDL Schichtstoffplatten im Format 3050 x 1350 mm

Dekornr.	Textur	Dekorname	Oberfläche	Stärke in mm	
Fortsetzung Holz Dekor					
K4335		Stadtberg Buche Creme	NM	0,8	
K4336		Stadtberg Buche Mocca	NM	0,8	
K4342		Makalo Teak	PR	0,8	
K4343		Nordic Ahorn	NM	0,8	
K4348		Cottage Pine Store	AT	0,8	
K4349		Cottage Pine Barrique	AT	0,8	
K4410		Native Oak Light	AW	0,8	
K4411		Native Oak Antique	AW	0,8	
K5410		Eiche Endgrain Delight	RO	0,8	
K5411		Eiche Endgrain Pure	RO	0,8	
K5412		Eiche Endgrain Raw	RO	0,8	
K5413		Eiche Endgrain Cognac	RO	0,8	
K5414		Eiche Endgrain Classic	RO	0,8	
K5415		Eiche Endgrain Elegance	AW	0,8	
HPL-Gegenzug	Schichtstoff Industrieweiß (3050 x 1300 mm)			Matt	0,8
ABS-Kanten*	Holz Dekor (50 m/Rolle)	0,8 x 23 mm	2 x 23 mm	2 x 33 mm	2 x 43 mm



Foto: M. KAINDL KG | 34232

KAINDL Lagerprogramm Arbeitsplatten Radius 3 mm



KAINDL Arbeitsplatten

Dekornr.	Textur	Dekorname	Oberfläche
----------	--------	-----------	------------

Format 4100 x 600 x 38 mm, Radius 3 mm

1106		Weiß ähnl. RAL 9016	PE
3953		Schiefer	PE
4287		Granito Hell	PE
4288		Granito Anthrazit	PE
27018		Kristallweiß	DP
34139		Eiche Sanremo Sand	AW
34321		Oxid	DP
37717		Mooreiche	AT
37978		Mocca	DC
37979		Tabacco	DC
38057		Marmor de Mazi	DC

Format 4100 x 635 x 38 mm, 1,5 mm ABS-Kante

44375		Beton Art Perlgrau	DP
K5413		Eiche Endgrain Cognac	AW
K5414		Eiche Endgrain Classic	AW

Raukantex – die REHAU-Kante

Maßgeschneiderte Kantenwerkstoffe direkt vom Hersteller REHAU
Sicherheitskanten für die Dekorspanplatten von PFLEIDERER und KAINDL



JEDE MENGE
- JEDE LÄNGE

ABS-Kanten*	Weiß Dekor (100 m/Rolle)	0,8 x 23 mm	2 x 23 mm	2 x 33 mm	2 x 43 mm
ABS-Kanten*	Uni Dekor (50 m/Rolle)	0,8 x 23 mm	2 x 23 mm	2 x 33 mm	2 x 43 mm
ABS-Kanten*	Holz Dekor (50 m/Rolle)	0,8 x 23 mm	2 x 23 mm	2 x 33 mm	2 x 43 mm

Weitere Kanten in Hochglanz, Matt, Nullfugentechnik oder Melaminkanten auch von anderen Herstellern auf Anfrage.
Abrollservice, Nullfugenqualität in Kleinmengen, Online-Kantensuche, kostenloser Musterservice und Kantenportal.

Jetzt testen unter: www.rehau.com/collection

Bestellen Sie bis 12.00 Uhr und erhalten Sie Ihre Ware noch am selben Tag!

Einfach per Mail an: express-collection@rehau.com oder kontaktieren Sie Ihr Innendienstteam bei Ahmerkamp.

UNTER WWW.HOLZ-AHMERKAMP.DE
GELANGEN SIE ZUM REHAU-SHOP

ABET Lagerprogramm



Unlimited Selection

ABET Schichtstoffplatten Polaris

Mit der Präsentation einer eigenen Anti-Finger-Print-Oberfläche hat ABET LAMINATI bewusst eine längere Entwicklungsphase gewählt. Die neue POLARIS-Serie kann sicher als Premiumprodukt in diesem Segment gelten. Sowohl die Kennzahlen der Kratzfestigkeit (> 3 Newton) als auch die Anti-Finger-Print Eigenschaften liegen deutlich über bisher bekannten Qualitäten am Markt. Die Oberfläche ist bei 60° Beobachtungswinkel als supermatt zu bezeichnen (Glanzgrad < 3 Glanzgradpunkten) und erreicht zugleich eine außergewöhnliche Tiefe mit Top Haptik. Durch eine speziell gehärtete Oberflächentechnologie bietet Polaris eine prägnant höhere Widerstandsfähigkeit als vergleichbare Produkte. Den aktuellen Trendaussagen entsprechend, stehen 10 Unifarben in Anthrazit-, Braun- und Grautönen zur Verfügung. Die optisch und funktional überzeugende POLARIS-Serie wird optional auch mit farbigen Kernen in Stärken bis 12 mm geliefert. Damit eröffnen sich völlig neue Gestaltungsspielräume. Die bisherige Resonanz am Markt überrascht selbst den italienischen Hersteller. Fachhändler und Architekten sind begeistert.

- ✓ **ABET ist sowohl horizontal als auch vertikal einsetzbar!**
Das ist bei den meisten Wettbewerbern NICHT möglich!
- ✓ **Höchste Kratzbeständigkeit im Markt – höher als bei allen Wettbewerbern** TASSEN-TEST ist sehr empfehlenswert ! Mit einer Kaffeetasse über die Polaris Oberfläche kreisförmig reiben. Die entstehenden Kratzspuren einfach mit der Hand abwischen. Fertig. Das kann kein Wettbewerber von uns.
- ✓ 2-farbige Kerne – einzigartig in der Branche
- ✓ Full Colour Material – einzigartig in der Branche
- ✓ Vollkernplatten 10–12 mm – einzigartig in der Branche
- ✓ Sehr breite, trendgerechte Farbpalette
- ✓ Supermatte Oberfläche
- ✓ Anti-Finger-Print Eigenschaften
- ✓ KEINE Nano-Technologie – gilt als umweltbedenklich !



Foto: ABET GmbH

Ihre Vorteile

- ✓ Supermatte Oberfläche
- ✓ Anti-Finger-Print Oberfläche
- ✓ Kratzfest | stoßfest
- ✓ Hitzebeständig
- ✓ Hoher Abperleffekt
- ✓ Zukunftsweisende Oberflächentechnik



Foto: ABET GmbH



ABET Lagerprogramm



ABET Schichtstoffplatten Polaris

Unlimited Selection



Foto: ABET GmbH

ABET-Polaris Supermatte-Spezialschichtstoffe im Format 3050 x 1300 mm

NEU

Dekornr.	Textur	Dekorname	Kernfarbe	Ausführung	Oberfläche	Stärke in mm
2900		Polaris Gegenzug Werkswahl	schwarz	Werkswahl	BK	0,9
2901		Sable	schwarz		BK	0,9
2902		Noir	schwarz	mit Transportschutzfolie	BK	0,9
2903		Gris Perle	schwarz		BK	0,9
2904		Blanc Glace	schwarz		BK	0,9
2905		Gris Cosmiq	schwarz	mit Transportschutzfolie	BK	0,9
2906		Gris Moyen	schwarz		BK	0,9
2907		Gris Foncé	schwarz	mit Transportschutzfolie	BK	0,9
2908		Sahara	schwarz		BK	0,9
2909		Gris Graphite	schwarz	mit Transportschutzfolie	BK	0,9
2910		Gris Clair	schwarz		BK	0,9

Optionen (auf Anfrage) Format: 4200 x 1300 mm | Stärken: 1,0 / 1,2 / 10 / 12 mm | Full-Colour-Material „durchgefärbter“ Kern
 Interner Hinweis: Online-Musterservice ab Werk möglich

ABET Lagerprogramm



Unlimited Selection

ABET Schichtstoffe im Format 3050 x 1300 mm



Dekornr.	Textur	Dekorname	Oberfläche	Stärke in mm
Serie „Colours and Textures“				
410		White "geflammt"	Climb	0,9
410		White "faserrau"	Root	0,9
421		Black "geflammt"	Climb	0,9
421		Black "faserrau"	Root	0,9

ABET Schichtstoffe im Format 3050 x 1250 mm



Dekornr.	Textur	Dekorname	Oberfläche	Stärke in mm
Serie „Magnetic“ (magnethaftend)				
M1-406		weiß HG für Boardmarker	Lucida	1,0
M1-421		schwarz matt für Kreide	Soft	1,0

ABET Schichtstoffe im Format 3050 x 1300 mm



Dekornr.	Textur	Dekorname	Oberfläche	Stärke in mm
Serie „Metalli“ – Echtmetall-Oberfläche				
796		Metalli Gegenzug		0,9
873		Alu – strichmatt	Satinata	0,9
874		Gold – strichmatt	Satinata	0,9
877		Alu Riffel quer	Millerighe	0,9
740		Kupfer glatt (3050 x 1220 mm)	Morbida	1,0
880		Alu Spiegelglanz HG (3050 x 1220 mm)	Lucida	1,0



Foto: ABET GmbH



Foto: eurolac | Rustica Asteiche

EDELHOLZFURNIERTE PLATTEN



Übersicht

Eurolac Edelholz-furnierte Spanplatten 60 - 63

Tischlerplatten 63



Foto: Ahmerkamp | Eiche Rustica Table Board „Risseiche“

Europlac Lagerprogramm „Edelholzfurnierte Spanplatten“



Europlac Furnierspanplatten im Format 2800 x 2070 mm

Holzart	Qualität	Stärke in mm
Kanadischer Ahorn	A/B	19
Kanadischer Ahorn	A/A	29
Buche ged.	A/B	9
Buche ged.	A/B	16
Buche ged.	A/B	19
Buche ged.	A/A	29
Eiche natur	A/B „Blume schlicht“	9
Eiche natur	A/B „Blume schlicht“	16
Eiche natur	A/B „Blume schlicht“	19
Eiche natur	A/A „Blume schlicht“	29
Eiche natur	A + B „schlicht streifig“	19
Eiche natur „Balkeneiche“	A/B schlicht, Balkenoptik	19
Eiche Altholz „Rustica“	A/AB, Brettcharakter (zusätzlich 3050 x 1250 mm)	19
Eiche Altholz „Rustica“, „Black Scratch“	A/C, gebürstete Balkenoptik (zusätzlich 3050 x 1250 mm)	20
Risseiche „Rusitca“	A-Brettcharakter/B	19
Eiche natur „Rustica“	A/AB, Brettcharakter, astig	19
Esche natur	A/B	19
Amerikanischer Kirschbaum	A/B	19
Amerikanischer Nussbaum	A/B	9
Amerikanischer Nussbaum	A/B	19
Wenge	A/B	9
Wenge	A/B	19

Europlac massive, edelholzfurnierte Leimholzplatten im Format 3000 x 1250 mm

Holzart	Qualität	Stärke in mm
Eiche Rustica Table Board „Risseiche“	A/B	40

SCHON GEWUSST?

Objektlösungen auch für Brandschutzanforderungen ab Stückzahl 1

Eiche Rustica Table Board „Risseiche“

Europlac Lagerprogramm „Edelholzfurnierte Spanplatten“

Bei der Serie RUSTICA fügt Europlac ausgewählte Furniere in Massivholzoptik / **Brettcharakter** und unterstreicht so die Natürlichkeit des Werkstoffes Holz. Um gemeinsam mit Ihnen den Trend der rustikalen Oberflächen entgegenzugehen, haben wir unser Lagerprogramm der edelholzfurnierten Spanplatten erweitert.

Ob hochwertige Möbel oder Objekte im Laden / Innenausbau – durch die völlig neue Optik und Haptik erreichen Sie **exklusive Möbel „mit Charakter“**.



Asteiche 2800 x 2060 mm | Stärke 20 mm Span-Träger



MUSTERSERVICE
24-STUNDEN-HOTLINE:
(0 44 41) 9 50 - 170

Eiche Altholz 2800 x 2060 mm | Stärke 19 mm Span-Träger



Eiche sägerau / gebürstet* 2800 x 2060 mm | Stärke 19 mm Span-Träger



Eiche Altholz Black Scratch 2800 x 2060 mm | Stärke 20 mm MDF-Träger

Europlac Furnierspanplatten im Format 2500 x 1250 mm

Holzart	Qualität	Stärke in mm
Buche ged.	A/B	19
Eiche natur	A/B „Blume schlicht“	19

Sperrholz einseitig edelfurniert, IF, im Format 2540 x 1840 / 2500 x 1220 mm

Holzart	Qualität	Stärke in mm
Ahorn ami (2500 x 1220 mm)	AB/Blind	5
Buche (2540 x 1840 mm)	AB/Blind	5
Buche (2500 x 1220 mm)	AB/Blind	5
Eiche (2540 x 1840 mm)	AB/Blind	5
Eiche (2500 x 1220 mm)	AB/Blind	5

Europlac Lagerprogramm „Edelholzfurnierte Spanplatten“

**Europlac Birke-Multiplex „edelfurniert“ im Format 2500 x 1250 mm**

Mittellage d+d Birke, beideistig längsfurniert

Holzart	Qualität	Stärke in mm
Ahorn euro.	A/B	18
Ahorn euro.	A/B	30
Birke	A/B	18
Buche	A/B	18
Buche	A/B	30
Eiche	A/B	18
Eiche	A/B	30

Lagerprogramm Tischlerplatten

Tischlerplatten im Format 2070 x 5200 mm | 2800 x 2050 mm

Holzart	Format in mm	Stärke in mm
Buche ged. Tipla Stab A/B	2800 x 2050	19
Eiche hell Tipla Stab A/B	2800 x 2050	19
Gabun Tipla Stäbchen	2070 x 5200	13
Gabun Tipla Stäbchen	2070 x 5200	16
Gabun Tipla Stäbchen	2070 x 5200	19
Gabun Tipla Stäbchen	2070 x 5200	25
Gabun Tipla Stäbchen	2070 x 5200	30
Gabun Tipla Stäbchen	2070 x 5200	38
Gabun Tipla Stäbchen AW100	1020 x 2150	38
Gabun Tipla Stab	2070 x 5200	13
Gabun Tipla Stab	2070 x 5200	16
Gabun Tipla Stab	2070 x 5200	19
Gabun Tipla Stab	2070 x 5200	25
Gabun Tipla Stab	2070 x 5200	28
Gabun Tipla Stab	2070 x 5200	30
Gabun „Light“ Tipla Stab	2070 x 5200	19
MDF Tipla Stab	2070 x 5200	19
MDF Tipla Stab	2070 x 5200	25
MDF Tipla Stab	2070 x 5200	30
MDF Tipla Stab	2070 x 5200	38

Tischlerplatten im Format 5600 x 2070 mm

Dekor	Format in mm	Stärke in mm
ähnl. RAL 9010 – W 10300, MP	5600 x 2070	19



Foto: © virtual73 - fotolia.com



Übersicht

Massivholzplatten Lagerware	67
Leimholzplatten	
Treppenstufen- / Wangenplatten	
Massivholzplatten „Die Besonderen“	69

Massivholzplatten Lagerware	70
Möbelbauplatten 1-Schicht	
Möbelbauplatten 3-Schicht	
Rubio Monocoat	71 - 73



Foto: Death to Stock

Massivholzplatten Lagerware

Stand 2017-03

✓ LAGERUNG IN KLIMATISIERTER HALLE
✓ PASSENDE STAMMWARE

Holzart	Stärke in mm	Qualität	Länge x Breite in mm	Verpackung
Leimholzplatten, keilgezinkte Lamellen, Verleimung DIN-EN, geschliffen 80 - 100 Korn *einzeln foliert **nicht bei jeder Stärke				
Buche leicht gedämpft	19 / 27 / 38	A / B	4200 x 600 / 800	Großpaket foliert
Kernbuche	19 / 26	B / C	4200 x 600 / 800	Großpaket foliert
Kernbuche	19 / 26 / 40 / 45	B / C	5000 x 650 / 700	Großpaket foliert
Kernbuche	42 / 45	B / C	5000 x 1220 / 1250	Großpaket foliert
Buche	19 / 27 / 40 / 45	A / B	5000 x 650 / 700	Großpaket foliert
Buche	42 / 45	A / B	5000 x 1220 / 1250	Großpaket foliert
Buche	55	A / B	5000 x 650 / 700	Großpaket foliert
Ahorn	19	A / B	4200 x 800	Großpaket foliert
Ahorn	40 / 45	A / B	5000 x 700	Großpaket foliert
Akazie	19 / 45	A / B	5000 x 700	Großpaket foliert
Birke	45 / 40	A / B	5000 x 700	Großpaket foliert
Eiche	19 / 26	A / B	4200 x 800	Großpaket foliert
Eiche	19 / 26 / 40 / 42 / 45	A / B	5000 x 650 / 700	Großpaket foliert
Eiche	45	A / B	5000 x 1220 / 1250	Großpaket foliert
Eiche	50	A / B	5000 x 650 / 700	Großpaket foliert
Eiche markant	45	markant	5000 x 650 / 700	Großpaket foliert
Eiche gebürstet oder gehobelt	40 / 45	rustikal (78,8 mm Lamelle)	5000 x 710	Großpaket foliert
Räuchereiche	19 / 40 / 45	A / B	5000 x 670	Großpaket foliert
Esche	45	A / B	5000 x 650	Großpaket foliert
Kernesche	45	B / C	5000 x 650	Großpaket foliert
Hevea	18 / 27 / 40 / 45 / 55	A / B	5000 x 650 / 700	Großpaket foliert
Hevea	45	A / B	5000 x 1220 / 1250	Großpaket foliert
eur. Kirsche gedämpft	45	A / B	5000 x 700	Großpaket foliert
eur. Nussbaum gedämpft	19 / 45	A / B	5000 x 700	Großpaket foliert
Whitewood	45	A / B	5000 X 700 / 1220	Großpaket foliert


Treppenstufen- / Wangenplatten, durchgehende Lamellen, Verleimung DIN-EN, geschliffen 80 - 100 Korn

Buche gedämpft	40 / 45	A / B	900 - 2000 x 650**	Großpaket foliert
Buche gedämpft	45	A / B - Wangen	2100 - 3700 x 650**	Großpaket foliert
Ahorn	40 / 45	A / B	900 - 1800 x 650	Großpaket foliert
Eiche	40 / 45 / 55	A / B	900 - 2000 x 650**	Großpaket foliert
Eiche	45	A / B - Wangen	2500 - 3300 x 650**	Großpaket foliert
Eiche markant	45	markant	900 - 2000 x 700	Großpaket foliert
amerik. Nussbaum	45	A / B	900 - 1600 x 650	Großpaket foliert
Fichte	18 / 24 / 27 / 42	AB / B - AW 100	5000 x 1210	Großpaket foliert
Kiefer	18 / 27 / 42	AB / B - AW 100	5000 x 1210	Großpaket foliert
Kiefer astrein	40	A / B Finline	1100 - 1600 x 650	Großpaket foliert

WEITERE MASSIVHOLZPLATTEN FINDEN SIE HIER!
FRAGEN SIE AUCH NACH STAMMWARE!



MASSIVHOLZ
DIE BESONDEREN
TRIFFT FANTASIE




Eiche kerngeräuchert



Eiche gebürstet, 78,8 mm Lamelle



Eiche gehobelt oder gebürstet



Eiche A/B



Eiche markant



Eiche rustikal

Massivholzplatten Bestellware **Stand 2017-03**

Holzart	Stärke in mm	Qualität	Max. Länge x Breite in mm
Massivholzplatten, durchgehende Lamelle, geschliffen 80 - 120 Korn			
Esche, hell, europ.	19 / 26 / 30 / 40 / 55 / 65	A / A	3900 x 630
Esche, braunkern	19 / 26 / 30 / 40 / 55 / 65	A / A	3900 x 630
Bubinga	19 / 26 / 30 / 40 / 55 / 65	A / A	3800 x 630
Erle, finnisch	19 / 26 / 30 / 40 / 55 / 65	A / A	3000 x 630
Ulme, europ.	19 / 26 / 30 / 40 / 55 / 65	A / A	3500 x 630
Iroko	19 / 26 / 30 / 40 / 55 / 65	A / A	3500 x 630
Jatoba	19 / 26 / 30 / 40 / 55 / 65	A / A	3900 x 630
Kirsche, amerik.	19 / 26 / 30 / 40 / 55 / 65	A / A	3500 x 630
Lärche, sib.	19 / 26 / 30 / 40 / 55 / 65	A / A	3500 x 630
Mahagoni / Khaya	19 / 26 / 30 / 40 / 55 / 65	A / A	4000 x 630
Mahagoni / Sipo	19 / 26 / 30 / 40 / 55 / 65	A / A	4000 x 630
Merbau	19 / 26 / 30 / 40 / 55 / 65	A / A	4000 x 630
Pitch Pine	19 / 26 / 30 / 40 / 55 / 65	A / A	4000 x 630
Purpleheart	19 / 26 / 30 / 40 / 55 / 65	A / A	4000 x 630
Sucupira	19 / 26 / 30 / 40 / 55 / 65	A / A	4000 x 630
Nussbaum, amerik.	19 / 26 / 30 / 40 / 55 / 65	A / A	3300 x 630
Wenge	19 / 26 / 30 / 40 / 55 / 65	A / A	4000 x 630


Massivholzplatten, keilgezinkte Lamelle, geschliffen 80 - 120 Korn

Esche, thermo	30 / 40	A / A	5000 x 913 / 625
Buche, rustikal, gebürstet	30 / 40	A / A	5000 x 913 / 625
Bubinga	30 / 40	A / A	5000 x 913 / 625
Eiche, rustikal, gebürstet	30 / 40	A / A	5000 x 913 / 625
Ulme / Rüster	30 / 40	A / A	5000 x 913 / 625
Iroko	30 / 40	A / A	5000 x 913 / 625
Jatoba	30 / 40	A / A	5000 x 913 / 625
Kirsche, amerik.	30 / 40	A / A	5000 x 913 / 625
Mahagoni / Khaya	30 / 40	A / A	5000 x 913 / 625
Mahagoni / Sipo	30 / 40	A / A	5000 x 913 / 625
Merbau	30 / 40	A / A	5000 x 913 / 625
Purpleheart	30 / 40	A / A	5000 x 913 / 625
Sucupira preto	30 / 40	A / A	5000 x 913 / 625
Nussbaum, amerik.	30 / 40	A / A	5000 x 913 / 625
Wenge	30 / 40	A / A	5000 x 913 / 625
Zebrano	30 / 40	A / A	5000 x 913 / 625

- ✓ LAGERUNG IN KLIMATISIERTER HALLE
- ✓ PASSENDE STAMMWARE
- ✓ FOTOSERVICE FÜR STAMMWARE

Massivholzplatten Lagerware **Stand 2017-03**

Holzart	Stärke in mm	Qualität	Länge x Breite in mm	Verpackung
---------	--------------	----------	----------------------	------------

Möbelbauplatten 1-Schicht, durchgehende Lamellen, Verleimung DIN-EN, geschliffen 80 - 100 Korn

Buche leicht gedämpft	19 / 26 / 40	A / B	1100 - 1900 x 1210**	einzel foliert
Buche leicht gedämpft	19 / 26 / 40	A / B	2000 - 2800 x 1210**	einzel foliert
Kernbuche	19 / 26 / 40	B / C	1100 - 1900 x 1210**	einzel foliert
Kernbuche	19 / 26 / 40	B / C	2000 - 2800 x 1210**	einzel foliert
Eiche	19 / 26 / 40	A / B	1000 - 1900 x 1210**	einzel foliert
Eiche	19 / 26 / 40	A / B	2000 - 2500 x 1210**	einzel foliert
Eiche markant	19 / 26 / 40	markant	1000 - 1900 x 1210**	einzel foliert
Eiche markant	19 / 26 / 40	markant	2000 - 2500 x 1210**	einzel foliert

Holzart	Stärke in mm	Qualität	Länge x Breite in mm	Verpackung
---------	--------------	----------	----------------------	------------

Möbelbauplatten 3-Schicht, alle Lagen eine Holzart, durchgehende Lamellen, Verleimung DIN-EN, geschliffen 80 - 100 Korn

Buche gedämpft	20	A / B	2500 x 1250	einzel foliert
Eiche	20	A / B	1250 / 2050 / 2500 x 1250	einzel foliert
Eiche	26	A / B	1250 / 2050 / 2500 x 1250	einzel foliert
Eiche markant	20	markant	1250 / 2050 / 2500 x 1250	einzel foliert
Eiche markant	26	markant	1250 / 2050 / 2500 x 1250	einzel foliert



Rubio Monocoat



Eigenschaften RMC Oil Plus 2C

- ✓ Färbt und schützt mit einer Lage
- ✓ 40 Standardfarben, miteinander mischbar für unendliche Möglichkeiten
- ✓ Verbessert die natürliche Ausstrahlung des Holzes.
- ✓ Umweltfreundlich: 0% VOC
- ✓ Enthält kein Wasser oder Lösungsmittel.
- ✓ Leicht zu pflegen
- ✓ Keine Überlappungen oder Ansätze.
- ✓ Haltbarer Schutz
- ✓ Minimaler Verbrauch: 30 - 50 m²/Liter
- ✓ Kann auf allen Holzarten, Möbeln und Böden verwendet werden (Vollholz, Furnier, MDF, etc.)
- ✓ Sehr widerstandsfähig
- ✓ Wasserbeständig, ideal für Küchen und Badezimmer
- ✓ Hitzebeständig
- ✓ Sehr schnelle Aushärtung: 80% in 2 Tagen
- ✓ Kurze „Trocken-Pflegezeit“: Schon nach 5 Tagen, kann die Oberfläche mit Wasser und Seife gereinigt werden

- 0% VOC
- Manuell – Poliermaschine – Industriell
- Manuell: 1 Liter = ± 30 - 50 m²
Industriell: 1 Liter = ± 60 - 80 m²
- ± 24 Stunden
- 5 Tage
- RMC Cleaner
- EN 71-3 – A+ – U – Giscode
Ö10/DD+ – Kein Formaldehyd
- Set A+B
Duo Dose: 350 ml – 1,3 l – 3,5 l

Bei der Oxidation des Öls entsteht ein Wärmestau, der zu einer spontanen Entzündung führen kann. Deshalb müssen die verwendeten Tücher und Pads vor der Entsorgung in Wasser getränkt werden.

**RMC OIL PLUS 2C
IST DER IDEALE PARTNER
FÜR ALLE IHRE PROJEKTE!**



Foto: Rubio Monocoat

Rubio Monocoat




RMC Oil Plus 2C in 3 einfachen Schritten auftragen

Vorbereitung:

Unbehandeltes Holz ordnungsgemäß abschleifen. Sorgfältig saugen, den übrigen Staub mit dem RMC Cleaner entfernen. Oberfläche trocknen lassen. Die 2 Komponenten sorgfältig mischen und durchrühren.



1. Öl auftragen



2. Reagieren lassen



3. Überschüssiges Produkt entfernen

1. Tragen Sie eine kleine Menge RMC Oil Plus 2C auf und verteilen Sie es mit einem Tuch oder einer Poliermaschine mit dünnen beige Pad. Behandeln sie jeweils einen Bereich von 5 - 10 m².
2. Geben Sie der Reaktion einige Minuten Zeit.
3. Entfernen sie das überschüssige Öl innerhalb von 15 Minuten pro Bereich mit einem Baumwolltuch oder mit Poliermaschine und dünnem weißen Pad. Die Oberfläche sollte sich nach dem Entfernen des überschüssigen Produktes handtrocknen anfühlen.

In einem gut belüfteten Raum kann die Oberfläche bereits innerhalb von 24 - 36 Stunden nach dem Auftragen verwendet werden.



DAS ÖL IST SOWOHL FÜR MÖBEL ALS AUCH FÜR INDUSTRIELLE ANWENDUNGEN BESTENS GEEIGNET.



Fotos: Rubio Monocoat

FORDERN SIE JETZT DIE PAVET-BODENBROSCHÜRE AN!

Rubio Monocoat	Super White	White	Cornsilk	Smoke	Cotton White
Sky Grey	Titanium Grey	Stone	Smoke 5%	Natural	Vanilla
Mud Light	Mist	Mist 5%	White 5%	Biscuit	Aqua
Bourbon	Oyster	Pure	Antique Bronze	Oak	Smoked Oak
Walnut	Pine	Dark Oak	Castle Brown	Olive	Ice Brown
Mahogany	Cherry Coral	Chocolate	Charcoal	Black	Savanna
Ash Grey	Havanna	Slate Grey	Gris Belge	Silver Grey	



SOLLTEN SIE FÜR IHR PROJEKT EINEN GANZ BESTIMMTEN FARBTON BENÖTIGEN,
SO KANN DIESER SPEZIELL GEFERTIGT WERDEN.



Foto: © Photographee.eu / fotolia.com



Übersicht

SenoGLANZ | SenoMATT | Kanten 77
Rehau 78 - 79

Pure Glanz Lack | Pure Matt Lack. 80 - 81



Foto: HARO – Hamberger Flooring GmbH & Co. KG









SenoGLANZ Lagerprogramm

SenoGLANZ

Die Hochglanzoberfläche in Lackieroptik

SenoGLANZ Acryl-Elemente im Format 2800 x 1300 mm

einseitig oder beidseitig 0,7 mm Acryl-Hochglanz, MDF-Träger

Dekornr.	Textur	Dekorname		Oberfläche	Stärke in mm
8102		Schwarz		HG	18,7
8102		Schwarz ²	NEU	beids. HG	19,6
1994		Altweiß ähnl. RAL 9010; Top X – AM 1800 –		HG	18,7
7315		Beige		HG	18,7
7315		Beige ²		beids. HG	19,4
1298		Weiß		HG	18,7
1982		Weiß; Top X – AM 1800 –	NEU	HG	18,7
1298		Weiß ²		beids. HG	19,4

glatt; Rückseitig Melaminweiß Miniperl – MDF-Träger




**BESONDERE FARBEN / FORMATE / STÄRKEN
AUF ANFRAGE LIEFERBAR!**

SenoMATT

Die haptische Wertigkeit in SoftMATT

SenoMATT Acryl-Elemente im Format 2800 x 1300 mm

einseitig 0,7 mm Acryl-TopMatt, MDF-Träger

Dekornr.	Textur	Dekorname		Oberfläche	Stärke in mm
11082		Weiß TopMatt		Matt	18,7
1982		Weiß TopMatt		Matt	18,7
8421		Schwarz TopMatt		Matt	18,7

ABS-Kanten*	Dekor 1298 / 1374 (50 m / Rolle)	1,3 x 23 mm
--------------------	----------------------------------	-------------






Foto: Bormann | SenoGLANZ 8921 | Authentic Collection Beton

Mit unseren SenoGLANZ-Produkten haben wir eine neue Eigenmarke für höchste Ansprüche im Innenausbau erschaffen. Durch die brillante Tiefenwirkung der Acrylglanzoberfläche und der besonderen Oberflächenruhe des Trägermaterials MDF ist SenoGLANZ als günstige Alternative zu Hochglanz-Optiken in Klavierlack-Qualität einzusetzen.

Rehau Lagerprogramm



Rehau RAUVISIO crystal slim im Format 2800 x 1300 mm

Dekornr.	Textur	Dekorname	Oberfläche	Stärke in mm
V2778		Bianco	HG	4
V2892		Perla ähnl. RAL 9010	HG	4
1684L		Menta	HG	4

Rehau Lieferprogramm auf Anfrage

BESONDERE FARBEN/
FORMATE/STÄRKEN



Rehau RAUVISIO crystal slim im Format 2800 x 1300 mm







Dekornr.	Textur	Dekorname	Oberfläche	Stärke in mm
V2892		Perla ähnl. RAL 9010	HG	4
1687L		Sabbia	HG	4
V73703		Magnolia	HG	4
1685L		Azzurro	HG	4
1686L		Fumo	HG	4
1683L		Corniola	HG	4



Foto: © REHAU AG + Co | RAUVISIO crystal

Rehau RAUVISIO crystal / RAUVISIO crystal slim



Das polymere Glas für den Innenausbau

Noch mehr Spielraum für Ideen mit Glasoptik:

Setzen Sie Glaspaneele auch in Nischen, als Wandverkleidung oder Frontenfüllung ein. RAUVISIO crystal slim eignet sich zudem hervorragend für die Sanierung von Fliesenspiegeln – auch im Nassbereich.

Das polymere Glaslaminat RAUVISIO crystal revolutioniert den Markt der Glasanwendungen.

Die mehrfach ausgezeichnete Innovation kompensiert vollständig die Nachteile von Echtglas – gleichzeitig kombiniert es dessen Vorzüge mit den positiven Eigenschaften thermoplastischer Lamine.

Ihre Vorteile

- ✓ 10x bruchfester als Echtglas
- ✓ 100% flexibel für Ihre Bedürfnisse
- ✓ Mit gängigen Holzbearbeitungswerkzeugen bearbeitbar
- ✓ 50% leichter als Echtglas
- ✓ Einzigartig, da individuell verformbares Glas
- ✓ Fertige RAUVISIO crystal Bauteile sind AMK- und TÜV-geprüft
- ✓ 4 mm RAUVISIO crystal slim V2778 Bianco weiß ab Stückzahl 1 ab Lager erhältlich



Foto: © REHAU AG + Co | RAUVISIO crystal

Pure Glanz Lack Lagerprogramm



Pure Glanz Lack im Format 3050 x 1250 mm

Lackierte Hoch-Glanz-Elemente in High-End-Qualität



Dekornr.	Textur	Dekorname	Oberfläche	Stärke in mm
MDF-Träger				
W102		Artic White	PPG	18
W101		Pure White	PPG	18
G101		Dark Grey	PPG	18
G119		Light Grey	PPG	18
G111		Mineral Grey	PPG	18
G122		Quartz Grey	PPG	18
C101		Cacao	PPG	18
B103		Pure Black	PPG	18
M103		Vanilla	PPG	18

Front mit Transportschutzfolie, Rückseite dekorgleich, beidseitig Lack-Oberfläche möglich, weitere Dekore auf Anfrage.

Ihre Vorteile

- ✓ Brillante Lackoberfläche
- ✓ Höchste Farbpräzision und Tiefenwirkung
- ✓ Glasklare Optik
- ✓ Kratzfest/stoßfest
- ✓ Beste Verarbeitungseigenschaften ohne Weißbruch



Foto: dekoraPUR GmbH

Pure Matt Lack Lagerprogramm



Pure Matt Lack im Format 2800 x 1250 mm

Lackierte Super-Matt-Elemente mit samtweicher Haptik



Dekornr.	Textur	Dekorname	Oberfläche	Stärke in mm
Span-Träger				
W102		Artic White	PSM	18
W101		Pure White	PSM	18
G101		Dark Grey	PSM	18
G119		Light Grey	PSM	18
G111		Mineral Grey	PSM	18
G122		Quartz Grey	PSM	18
C101		Cacao	PSM	18
B101		Pure Black	PSM	18
M103		Vanilla	PSM	18

Front mit Transportschutzfolie, Rückseite dekorgleich, beidseitig Lack-Oberfläche möglich, weitere Dekore auf Anfrage.

Ihre Vorteile

- ✓ Brillante Matt-Lackoberfläche
- ✓ Anti-Fingerprint-Eigenschaften
- ✓ Höchste Farbpräzision und Tiefenwirkung
- ✓ Samtweiche Haptik
- ✓ Kratzfest/stoßfest
- ✓ Beste Verarbeitungseigenschaften ohne Weißbruch



Foto: dekoraPUR GmbH



Foto: comPlan



WEITERE FASSADENVARIANTEN
FINDEN SIE IN DER AHMERKAMP-
FASSADENBROSCHÜRE

Ihre Vorteile



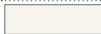










- ✓ Hohe mechanische Festigkeit
- ✓ Lösungsmittelbeständig
- ✓ Kratzfest
- ✓ Wetterbeständig und lichtecht (Exterieur)
- ✓ Schlagzäh
- ✓ Selbsttragend
- ✓ Biegesteif
- ✓ Nicht korrodierend
- ✓ Hitzeunempfindlich
- ✓ Leicht zu montieren
- ✓ Keine Pflege nötig
- ✓ Problemlos zu bearbeiten

comPlan | ABET Lager- und Lieferprogramm



Die Kompaktplatte
comPlan CompactPlatte im Format 3050 x 1300 mm

UV-beständig, geeignet für den Außenbereich

Textur	Dekorname	Trägermaterial (Phenolharz)	Stärke in mm		
Interieur					
	Weiß Büttenerfläche	schwarzer Kern	13		
Exterieur					
	Weiß	schwarzer Kern	6		
	Weiß	schwarzer Kern	8		
	Hellgrau	schwarzer Kern	6		
	Hellgrau	schwarzer Kern	8		
	Mausgrau	schwarzer Kern	6		
	Mausgrau	schwarzer Kern	8		
	Anthrazit	schwarzer Kern	6		
	Anthrazit	schwarzer Kern	8		
	einseitig Rotbaun		einseitig Schwarz	schwarzer Kern	6
	einseitig Grün		einseitig Braun	schwarzer Kern	6

MEG Outdoor HPL-Kompaktplatte im Format 3050 x 1300 mm

bauaufsichtliche Zulassung Z-10.3-761, dunkelbrauner Kern, normal entflammbar

NEU


Unlimited Selection

Dekornr.	Textur	Dekorname	Oberfläche	Stärke in mm
1813		Beige (ähnl. RAL 9001) beids. Dekor	Sei	8
1832		Anthrazit (ähnl. RAL 7016) RS Gegenzug	Sei	8
1885		Rot (ähnl. RAL 3031)	Sei	8
413		Champagner RS Gegenzug	Sei	8
475		Hellgrau (ähnl. RAL 7038) beids. Dekor	Sei	8
545		Vulcano RS Gegenzug	Climb	8
630		Noce Ellero RS Gegenzug	Sei	8
756		Padouk RS Gegenzug	Sei	8
871		Mittelgrau (ähnl. RAL 7037) RS Gegenzug	Sei	8
879		Dunkelgrau (ähnl. RAL 7024) RS Gegenzug	Sei	8

Pfleiderer Lagerprogramm



DUROPAL

thermopal

Pfleiderer-Kompaktplatte im Format 2800 x 1860 mm

schwarzer Kern, interior, normal entflammbar

Dekornr. neu	Dekornr. alt	Textur	Dekorname	Oberfläche	Stärke in mm
W10410	W410		Weiß deckend	VV	6
W10410	W410		Weiß deckend	VV	8
W10410	W410		Weiß deckend	VV	10
W10410	W410		Weiß deckend	VV	13
U12007	U007		Grahitschwarz	VV	6
U12007	U007		Grahitschwarz	VV	8
U12007	U007		Grahitschwarz	VV	13
U12188	U1188		Lichtgrau (ähnlich RAL 7035)	VV	6
U12188	U1188		Lichtgrau (ähnlich RAL 7035)	VV	8
U12188	U1188		Lichtgrau (ähnlich RAL 7035)	VV	13

HPL-Kompaktplatte Ahmerkamp-Design im Format 3050 x 1300 mm

schwarzer Kern, interior, normal entflammbar

Dekorname	Oberfläche	Stärke in mm
Weiß	Softperl	6
Weiß	Softperl	13
Hellgrau	Softperl	6
Hellgrau	Softperl	13
Schwarz	Softperl	6
Schwarz	Softperl	13

BEFESTIGUNGSZUBEHÖR, Z. B. SCHRAUBEN UND FUGENBÄNDER, BIETEN WIR IHNEN AUF WUNSCH GERNE AN.

HPL-Schichtstoffplatte Ahmerkamp-Design im Format 3050 x 1300 mm

Dekorname	Oberfläche	Stärke in mm
Weiß	Softperl	0,8
Weiß	Softperl	0,8
Schwarz	Softperl	0,8

Standort Vechta

Karl Ahmerkamp Vechta GmbH & Co. KG
Oldenburger Str. 109 | 49377 Vechta

Tel. (04441)950-0 | Fax 950-122
info@ahmerkamp-vechta.de | www.holz-ahmerkamp.de



Standort Taucha

Karl Ahmerkamp Leipzig GmbH & Co. KG
Otto-Schmidt-Straße 12 | 04425 Taucha

Tel. (034298)790-0 | Fax 790-50
info@ahmerkamp-taucha.de | www.holz-ahmerkamp.de



Standort Everswinkel

Karl Ahmerkamp Everswinkel GmbH & Co. KG
Rott 9 | 48351 Everswinkel

Tel. (02582)6633-0 | Fax 6633-50
info@ahmerkamp-everswinkel.de | www.holz-ahmerkamp.de



Standort Langenhagen

Karl Ahmerkamp Hannover GmbH & Co. KG
Gieseckenkamp 32 | 30851 Langenhagen

Tel. (0511)898388-0 | Fax 898388-50
info@ahmerkamp-hannover.de | www.holz-ahmerkamp.de



Standort Hamburg

Karl Ahmerkamp Hamburg GmbH & Co. KG
Wöhlerstraße 8 | 22113 Hamburg

Tel. (040)7367637-0 | Fax 7367637-50
info@ahmerkamp-hamburg.de | www.holz-ahmerkamp.de



AHMERKAMP

Holzimport/Holzgroßhandel/Holzfachmarkt

Ahmerkamp Vechta

Tel. (044 41) 950-0

Fax (044 41) 950-122

Ahmerkamp Taucha

Tel. (03 4298) 790-0

Fax (03 4298) 790-50

Ahmerkamp Everswinkel

Tel. (025 82) 6633-0

Fax (025 82) 6633-50

Ahmerkamp Langenhagen

Tel. (05 11) 898388-0

Fax (05 11) 898388-50

Ahmerkamp Hamburg

Tel. (040) 7367637-0

Fax (040) 7367637-50