

# GLAS-SICHTSCHUTZZÄUNE



## Ihre Vorteile

- ✓ Kein Streichen
- ✓ Abwaschbar
- ✓ Witterungsbeständig
- ✓ Moderne Optik
- ✓ Strapazierfähig
- ✓ Patente Montage-Hilfe

Glas-Sichtschutzzäune



ESG Glasscheiben

Eine außergewöhnlich große Auswahl an Glasscheiben und Pfosten-Ausführungen steht Ihnen zur Verfügung.

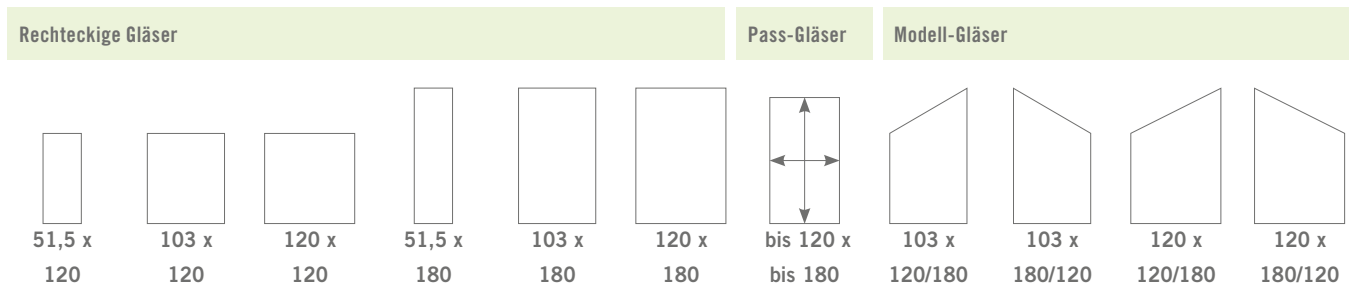


Abmessungen  
B x H in cm

- 51,5 x 120
- 103 x 120
- 120 x 120
- 51,5 x 180
- 103 x 180
- 120 x 180
- Passglas\*
- 103 x 120 / 180
- 103 x 180 / 120
- 120 x 120 / 180
- 120 x 180 / 120

\*Passgläser: Preis je m<sup>2</sup>: Mindest-Berechnungsgröße je Scheibe = Preis für 1 m<sup>2</sup>

Lieferbare Größen (cm)



Ihre Vorteile

- ✓ Standardmaße und auf Maß
- ✓ Maximale Breite von 120 cm; Maximale Höhe von 180 cm
- ✓ 8 mm starkes Einscheiben-Sicherheits-Glas (ESG)
- ✓ Kanten geschliffen
- ✓ Großes Lieferprogramm an Optiken und Formten
- ✓ Rechteckige Gläser; Pass- und Modell-Gläser
- ✓ Schreiben ohne Lochbohrungen
- ✓ Glastüren auf Anfrage
- ✓ Eigenfertigung Made in Germany
- ✓ Optional Holzplatte als Montage-Hilfe

Glas-Sichtschutzzäune



**Bedruckte ESG Glasscheiben**

Der hochwertige Druck erfolgt einseitig auf eine Klarglas-Scheibe. Die Farbschicht ist nicht zu 100% blickdicht, Licht-reflexe und Schattierungen können matt durchscheinen (transluzent). Vier Dekore sind jeweils in fünf Farbtönen lieferbar.



**Abmessungen**  
B x H in cm

- 51,5 x 120
- 103 x 120
- 120 x 120
- 51,5 x 180
- 103 x 180
- 120 x 180
- Passglas\*
- 103 x 120 / 180
- 103 x 180 / 120
- 120 x 120 / 180
- 120 x 180 / 120

\*Passgläser: Preis je m<sup>2</sup>: Mindest-Berechnungsgröße je Scheibe = Preis für 1 m<sup>2</sup>

Lieferbare Größen (cm) / Dekor-Übersicht

Rechteckige Gläser						Pass-Gläser	Modell-Gläser				
<b>DEKOR 81</b>						<b>DRUCKSEITE</b>					
<b>51,5 x 120</b>	<b>103 x 120</b>	<b>120 x 120</b>	<b>51,5 x 180</b>	<b>103 x 180</b>	<b>120 x 180</b>	<b>bis 120 x bis 180</b>	<b>103 x 120/180</b>	<b>103 x 180/120</b>	<b>120 x 120/180</b>	<b>120 x 180/120</b>	
<b>DEKOR 82</b>						<b>DRUCKSEITE</b>					
<b>51,5 x 120</b>	<b>103 x 120</b>	<b>120 x 120</b>	<b>51,5 x 180</b>	<b>103 x 180</b>	<b>120 x 180</b>	<b>bis 120 x bis 180</b>	<b>103 x 120/180</b>	<b>103 x 180/120</b>	<b>120 x 120/180</b>	<b>120 x 180/120</b>	
<b>DEKOR 83</b>						<b>DRUCKSEITE</b>					
<b>51,5 x 120</b>	<b>103 x 120</b>	<b>120 x 120</b>	<b>51,5 x 180</b>	<b>103 x 180</b>	<b>120 x 180</b>	<b>bis 120 x bis 180</b>	<b>103 x 120/180</b>	<b>103 x 180/120</b>	<b>120 x 120/180</b>	<b>120 x 180/120</b>	
<b>DEKOR 84</b>						<b>DRUCKSEITE</b>					
<b>51,5 x 120</b>	<b>103 x 120</b>	<b>120 x 120</b>	<b>51,5 x 180</b>	<b>103 x 180</b>	<b>120 x 180</b>	<b>bis 120 x bis 180</b>	<b>103 x 120/180</b>	<b>103 x 180/120</b>	<b>120 x 120/180</b>	<b>120 x 180/120</b>	

Glas-Sichtschutzzäune



**ESG Glasscheiben mit Lasergravur**

Hier präsentieren wir Ihnen die faszinierende und äußerst präzise Lasermattierung. Der innovative Hochleistungslaser graviert feinste grafische Strukturen sowie Mattierungsstufen und Verläufe ins Glas. Die Lasermattierung erfolgt einseitig auf eine Glasseite und kommt dem Siebdruck im Farbton Satinato sehr nahe.



INDIVIDUELLE LASERUNG

Mit der Lasertechnik sind auch die Umsetzungen von individuellen Bildmotiven, Firmenlogos oder Beschriftungen möglich – ideal zum Beispiel für die Gastronomie und Hotellerie. Wir beraten Sie gerne.


Dekore Lasermattierung


Wir haben eine ganze Reihe von Dekoren mit pflanzlichen Motiven für Sie entworfen. Die Dekore sind miteinander kombinierbar. Jedes Dekor ist auf Anfrage auch als Variante in Kombination mit Dekor 85 möglich.

- Dekor 85
- Dekor 86
- Dekor 87
- Dekor 88
- Dekor 89
- Dekor 90



Dekore in Kombination mit Dekor 85





FORTSETZUNG

Abmessungen  
B x H in cm

KOMBI MIT  
DEKOR 85

KOMBI MIT  
DEKOR 85

KOMBI MIT  
DEKOR 85

KOMBI MIT  
DEKOR 85

KOMBI MIT  
DEKOR 85

- 51,5 x 120
- 103 x 120
- 120 x 120
- 51,5 x 180
- 103 x 180
- 120 x 180
- Passglas\*
- 103 x 120 / 180
- 103 x 180 / 120
- 120 x 120 / 180
- 120 x 180 / 120

Preise für Dekor 86, 87, 88, 89, 90, Kombination mit Dekor 85 / \*Passgläser: Preis je m<sup>2</sup>: Mindest-Berechnungsgröße je Scheibe = Preis für 1 m<sup>2</sup>

Lieferbare Größen (cm) / Dekor-Übersicht

Rechteckige Gläser						Pass-Gläser	Modell-Gläser				
<b>DEKOR 85</b>											
<b>DEKOR 86</b>											
<b>DEKOR 87</b>											
<b>DEKOR 88</b>											
<b>DEKOR 89</b>											
<b>DEKOR 90</b>											
	51,5 x 120	103 x 120	120 x 120	51,5 x 180	103 x 180	120 x 180	bis 120 x bis 180	103 x 120/180	103 x 180/120	120 x 120/180	120 x 180/120

LASERSEITE

Glas-Sichtschutzzäune



**Edelstahl-Pfostensystem**

**Unglaublich stabil**

Beim Edelstahl-Pfostensystem werden die Scheiben mit Hilfe von Klemmbacken montiert. Pfosten für unterschiedliche Situationen sind mit passenden Klemmbacken als Sets erhältlich. Die Systemteile sind in V2A- und V4A-Edelstahl-Qualität lieferbar und für die vier Windschutzklassen in Deutschland geeignet.

✓ Standardmaße und auf Maß

✓ Moderne zeitlose Eleganz

✓ Eigenfertigung Made in Germany

**PFOSTENLÄNGE AUCH INDIVIDUELL AUF MAß MÖGLICH!**



**TIPP** DIE PERFEKTE MONTAGE-HILFE

Optional können Sie zu jeder Scheibe eine gleichformatige Holzplatte dazu bestellen. Damit lassen sich die Pfosten in Abstand und Höhe ausrichten und ins Lot bringen, ohne dass dieses mit den schweren Glasscheiben geschehen muss.



Holzplatten als Montage-Hilfe an Pfosten montieren.



Pfosten ausrichten und montieren.



Holzplatten entfernen und Scheiben an Pfosten montieren. Fertig!

Glas-Sichtschutzzäune

Zubehör Edelstahl-Pfostensystem



Anfangs-Pfosten zum Aufdübeln oder Einbetonieren (Länge +30 cm). Mit passenden Klemmböcken nach rechts

- ▼ **für 120er Glashöhe**  
 V2A 6 x 6 x 127 cm  
 V4A 6 x 6 x 127 cm
- ▼ **für 180er Glashöhe**  
 V2A 6 x 6 x 187 cm  
 V4A 6 x 6 x 187 cm



Mittel-Pfosten zum Aufdübeln oder Einbetonieren (Länge +30 cm). Mit passenden Klemmböcken beidseitig

- ▼ **für 120er Glashöhe**  
 V2A 6 x 6 x 127 cm  
 V4A 6 x 6 x 127 cm
- ▼ **für 180er Glashöhe**  
 V2A 6 x 6 x 187 cm  
 V4A 6 x 6 x 187 cm



End-Pfosten zum Aufdübeln oder Einbetonieren (Länge +30 cm). Mit passenden Klemmböcken nach links

- ▼ **für 120er Glashöhe**  
 V2A 6 x 6 x 127 cm  
 V4A 6 x 6 x 127 cm
- ▼ **für 180er Glashöhe**  
 V2A 6 x 6 x 187 cm  
 V4A 6 x 6 x 187 cm



Eck-Pfosten zum Aufdübeln oder Einbetonieren (Länge +30 cm). Mit passenden Klemmböcken nach links und nach rechts

- ▼ **für 120er Glashöhe**  
 V2A 6 x 6 x 127 cm  
 V4A 6 x 6 x 127 cm
- ▼ **für 180er Glashöhe**  
 V2A 6 x 6 x 187 cm  
 V4A 6 x 6 x 187 cm



Abdeckkappe: Zubehör für Pfosten zum Aufdübeln

- ▼ V2A 15,5 x 15,5 x 3 cm
- ▼ V4A 15,5 x 15,5 x 3 cm



Wand-Klemmböcken-Set

- ▼ **für 120er Glashöhe**  
 V2A 2er-Set  
 V4A 2er-Set
- ▼ **für 180er Glashöhe**  
 V2A 3er-Set  
 V4A 3er-Set



Eckscharnier Für Lösungen über Eck im Winkel von 1 bis 89°

- ▼ V2A
- ▼ V4A



- ▼ **Edelstahl-Reinigungs-Set**  
 100 ml inklusive Spezial-Schwamm

Glas-Sichtschutzzäune



Edelstahl-Pfostensystem

**ROBUSTE PFOSTEN DANK EINER WANDUNGSSTÄRKE BIS 5,5 MM!**



Farb-Vielfalt

Die Sichtschutzelemente werden mit Klemmschienen zwischen den Pfosten montiert. Die Standard-Pulverbeschichtung ist RAL 7016 Anthrazitgrau. Die Systemteile sind auch in einer Wunschfarbe nach RAL und in der Oberfläche Edelstahl eloxiert möglich. (Preis auf Anfrage)

- ✓ Ideal für Do-It-Yourselfer
- ✓ Vielseitig einsetzbar
- ✓ Preisgünstig
- ✓ Made in Germany



Aluminium-Pfosten zum Aufschrauben auf Pfostenanker

RAL 7016 Anthrazitgrau

- ☒ für 120er Glashöhe  
5,8 x 9,2 x 127 cm
- ☒ für 180er Glashöhe  
5,8 x 9,2 x 187 cm



Aluminium-Pfosten zum Einbetonieren. Länge + 430 mm

RAL 7016 Anthrazitgrau

- ☒ für 120er Glashöhe  
5,8 x 9,2 x 170 cm
- ☒ für 180er Glashöhe  
5,8 x 9,2 x 230 cm



Aluminium-Schienenatz für Materialien 8 – 25 mm zum Anschrauben an Alu-Pfosten oder Wand. Für 1 Element. Inkl. Durchrutsch-Schutz und Schrauben

RAL 7016 Anthrazitgrau

- ☒ für 120er Glashöhe  
5,8 x 9,2 x 127 cm
- ☒ für 180er Glashöhe  
5,8 x 9,2 x 187 cm



- ☒ Gummidichtung zum Einsatz von Scheiben in Schienenatz

1 Pak. für 2 hohe bzw. 3 niedrige Glasscheiben  
Paket à 8 lfdm



- ☒ Pfosten-Anker aus Stahl zum Aufdübeln

RAL 7016 Anthrazitgrau  
RAL Sonderfarbe  
Stahl verzinkt

6 x 20 x 20 cm



# HOLZ-SICHTSCHUTZZÄUNE



Struktur-Dichtzaun „Prima“ (Seite 71)


## Übersicht

KDI-Sichtschutzzäune . . . . .	70 - 75, 83
Farbbehandelte Sichtschutzzäune . . . . .	76 - 82
Douglasie-Sichtschutzzäune . . . . .	84 - 85
Holzschutzlasur . . . . .	86


## KDI-Sichtschutzzäune

### Lamellenzaun

KDI grün, verzinkt geklammert, Lamellen ca. 5,5 x 60 mm,  
Rahmen 21 x 45 cm



KDI grün, verzinkt geklammert, Lamellen ca. 5,5 x 60 mm,  
Rahmen 34 x 54 cm



Holzart	Abmessungen B x H in cm
Kiefer/Fichte	180 x 180

Holzart	Abmessungen B x H in cm
Kiefer/Fichte	180 x 180



FÜR DIE EINFACHE MONTAGE:  
EINSCHLAGBODENHÜLSEN



feuerverzinkt  
7,1 x 7,1 x 90 cm  
9,1 x 9,1 x 90 cm

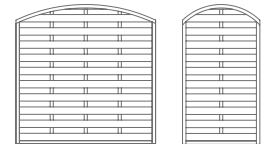


Lamellenzaun

KDI-Sichtschutzzäune

**Struktur-Dichtzaun „Prima“**

KDI grün, Rahmenstärke ca. 45 x 45 mm, gehobelt und gefast, Lamellen ca. 8 x 95 mm strukturgehobelt, V2A geschraubt



Holzart	Abmessungen B x H in cm
Kiefer/Fichte, gerade	180 x 180
Kiefer/Fichte, gerade	150 x 180
Kiefer/Fichte, gerade	100 x 180
☞ Kiefer/Fichte, gerade	100 x 180 (Tür)

Holzart	Abmessungen B x H in cm
Kiefer/Fichte, Rundbogen	180 x 180 / 160
Kiefer/Fichte, Rundbogen	100 x 180 / 160



Holzart	Abmessungen B x H in cm
Kiefer/Fichte, schräg	90 x 180 / 90



Struktur-Dichtzaun „Prima“

KDI-Sichtschutzzäune

**Struktur-Dichtzaun „Karo“**

KDI grün, Rahmenstärke ca. 45 x 65 mm, gehobelt und gefast, Lamelle ca. 8 x 95 mm profiliert, Karo Rankornament: Leiste 16 x 45 mm, V2A verschraubt.

PASSENDE PFOSTEN UND ZUBEHÖR FINDEN SIE AB SEITE 95!



Holzart	Abmessungen B x H in cm
Kiefer/Fichte	180 x 180
Kiefer/Fichte	90 x 180

Holzart	Abmessungen B x H in cm
Kiefer/Fichte	90 x 180 / 90


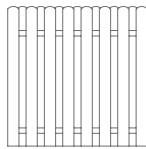


Struktur-Dichtzaun „Karo“

## KDI-Sichtschutzzäune

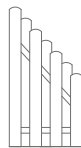
### Bretterzaun „Stabil“

KDI grün, beidseitig senkrecht versetzte Bretter, Bretter 16 x 140 mm, glatt gehobelt und Kopf gerundet, Querriegel ca. 28 x 70 mm, V2A gefertigt



Holzart	Abmessungen B x H in cm
Kiefer/Fichte	180 x 180

Holzart	Abmessungen B x H in cm
Kiefer/Fichte	180 x 180 / 165



FÜR DEN SELBSTBAU:  
EINZELSTÄKETE, 16 X 140 MM

Holzart	Abmessungen B x H in cm
Kiefer/Fichte	90 x 180 / 90
Kiefer/Fichte	90 x 165 / 90

allseitig gehobelt,  
oben rund,  
1,80 m lang



Bretterzaun „Stabil“

KDI-Sichtschutzzäune


**Deckelschalungszaun**

KDI grün, einseitig senkrechte Bretter, blickdicht, Bretter 16 x 145 mm, glatt gehobelt, Querriegel ca. 30 x 70 mm, V2A verschraubt, inkl. Abdeckleiste

PASSENDEN PFOSTEN UND ZUBEHÖR FINDEN SIE AB SEITE 95!



Holzart	Abmessungen B x H in cm
Kiefer/Fichte	180 x 180



Deckelschalungszaun

**Bohlenzaun „Natura“**

Kesseldruckimprägniert braun, Bohlenstärke 16 mm,  
Breiten 11 – 16 cm, sägerauhe Oberfläche, Kanten natur,  
im Prinzip ohne Rinde, Riegel 30 x 60 mm, genagelt V2A



Holzart	Abmessungen B x H in cm
Kiefer KD braun	180 x 180

PASSENDEN PFOSTEN UND  
ZUBEHÖR FINDEN  
SIE AB SEITE 95!



Bohlenzaun „Natura“

## Farbbehandelte Sichtschutzzäune inkl. Blumenkästen

### Serie „Mila“

Rahmen 40 x 65 mm, Nut- und Federbretter 15 mm stark, Leisten 12 x 28 mm, Kiefer, lasiert: Altweiß

Bretter 15 mm stark, Kranz 25 x 44 mm, inklusive Kunststoffeinsatz mit Wasserstandsanzeige, lasiert: Altweiß



Farbe	Holzart	Abmessungen B x H in cm
Altweiß	Kiefer	180 x 180
Altweiß	Kiefer	90 x 180
Altweiß	Kiefer	90 x 180 / 90
Altweiß	Kiefer	53 x 93 x 182

Stauraum mit Jalousieelement

Farbe	Holzart	Abmessungen B x H in cm
Altweiß	Kiefer	38 x 38 x 40
Altweiß	Kiefer	38 x 67 x 40
Altweiß	Kiefer	38 x 38 x 70



Sichtschutzzaun „Mila“



Farbbehandelte Sichtschutzzäune inkl. Blumenkästen

Serie „Ben“

Rahmen 40 x 65 mm, Lamellen 8 x 95 mm, glatt gehobelt, Kiefer, Einsätze 10 mm stark, lasiert: Sandton

Einsätze 10 mm stark, Kranz 25 x 44 mm, Eckleisten 44 x 44 mm, inkl. Kunststoffeinsatz mit Wasserstandsanzeige, lasiert: Sandton



Farbe	Holzart	Abmessungen B x H in cm
☑ Sandton	Kiefer	180 x 180
☑ Sandton	Kiefer	90 x 180
☑ Sandton	Kiefer	60 x 180

Farbe	Holzart	Abmessungen B x H in cm
☑ Sandton	Kiefer	38 x 38 x 40
☑ Sandton	Kiefer	38 x 38 x 84
☑ Sandton	Kiefer	38 x 67 x 40



Sichtschutzzaun „Ben“

Farbbehandelte Sichtschutzzäune inkl. Blumenkästen

Serie „Lisa“

Rahmen 40 x 65 mm, Lamellen 8 x 95 mm, glatt gehobelt, Kiefer, Einsätze 10 mm stark, lasiert: Sandton

Einsätze 10 mm stark, Kranz 25 x 44 mm, Eckleisten 44 x 44 mm, inkl. Kunststoffeinsatz mit Wasserstandsanzeige, lasiert: Sandton



Farbe	Holzart	Abmessungen B x H in cm
-------	---------	-------------------------

- Sandton Kiefer 180 x 180
- Sandton Kiefer 90 x 180
- Sandton Kiefer 60 x 180

Farbe	Holzart	Abmessungen B x H in cm
-------	---------	-------------------------

- Sandton Kiefer 38 x 38 x 40
- Sandton Kiefer 38 x 67 x 40
- Sandton Kiefer 38 x 38 x 84









Sichtschutzzaun „Lisa“


## Farbbehandelte Sichtschutzzäune

### Serie „Sarah“

Rahmen 40 x 65 mm, Lamellen 8 x 95 mm glatt gehobelt, Gitterleisten 25 x 40 mm, Lamellen mit Edelstahlschrauben verbunden, Kiefer, wahlweise lasiert: Pinie oder Sandton



Farbe	Holzart	Abmessungen B x H in cm
 Pinie	Kiefer	180 x 180
 Pinie	Kiefer	90 x 180
 Pinie	Kiefer	90 x 180 / 90
 Pinie	Kiefer	180 x 90
 Sandton	Kiefer	180 x 180
 Sandton	Kiefer	90 x 180
 Sandton	Kiefer	90 x 180 / 90
 Sandton	Kiefer	180 x 90



Sichtschutzzaun „Sarah“ Farbe: Pinie

Farbbehandelte Sichtschutzzäune

Serie „Pia“

Rahmen 40 x 65 mm, Lamellen 8 x 95 mm glatt gehobelt, Leisten 25 x 40 mm, Lamellen mit Edelstahlschrauben verbunden, Kiefer, lasiert: Sandton



Farbe	Holzart	Abmessungen B x H in cm
-------	---------	----------------------------

☑	☑	☑	Sandton	Kiefer	180 x 180
☑	☑	☑	Sandton	Kiefer	60 x 180
☑	☑	☑	Sandton	Kiefer	90 x 180 / 90



Sichtschutzzaun „Pia“

Farbbehandelte Sichtschutzzäune inkl. Blumenkästen

Serie „Till“

Rahmen 40 x 65 mm, Lamellen 8 x 95 mm, profiliert gehobelt, Kiefer, Einsätze 10 mm stark, wahlweise lasiert: Pinie oder Sandton

Kranz 25 x 44 mm, Eckleisten 44 x 44 mm, mit Pflanzfolie ausgeschlagen, lasiert: Sandton



Farbe	Holzart	Abmessungen B x H in cm
Pinie	Kiefer	180 x 180
Pinie	Kiefer	90 x 180
Pinie	Kiefer	90 x 180 / 90
Sandton	Kiefer	180 x 180
Sandton	Kiefer	90 x 180
Sandton	Kiefer	90 x 180 / 90

Farbe	Holzart	Abmessungen B x H in cm
Sandton	Kiefer	40 x 40 x 40
Sandton	Kiefer	40 x 40 x 70
Sandton	Kiefer	80 x 40 x 40



Sichtschutzzaun „Till“

Farbbehandelte Sichtschutzzäune

Serie „Kevin“

Bretter 16 x 145 mm, Kopf gerundet und gefast, 2 Riegel 30 x 70 mm, Kiefer, wahlweise lasiert: Grey-nature oder Pinie



Farbe	Holzart	Abmessungen B x H in cm
	Kiefer	180 x 180
	Kiefer	180 x 180 / 160
	Kiefer	90 x 180
	Kiefer	90 x 180 / 160
	Kiefer	180 x 180
	Kiefer	180 x 180 / 160
	Kiefer	90 x 180
	Kiefer	90 x 180 / 160



Sichtschutzzaun „Kevin“

## KDI-Sichtschutzzäune

## Bretterzaun „Haffkrug“

farbbehandelt anthrazit, beidseitig senkrecht versetzte Bretter,  
Bretter 16 x 116 mm, gerade gekappt mit Deko-Nut,  
Riegel 19 x 70 mm, V2A gefertigt



Holzart	Abmessungen B x H in cm
Kiefer/Fichte	180 x 180

**THEVA**garden  
TERRASSENDIELEN / GARTENMÖBEL / ZÄUNE



## RUNDKOPF-PFOSTEN ANTHRAZIT

90 x 90 x 1900 mm

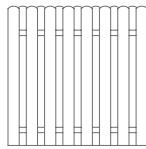


Bretterzaun „Haffkrug“


Douglasie-Sichtschutzzäune

**Bretterzaun Stabil extra Douglasie**


unbehandelt, beidseitig senkrecht, versetzte Bretter, blickdicht, Bretter 19 x 145 mm, glatt gehobelt und Kopf gerundet, Querriegel ca. 19 x 68 mm, V2A verschraubt



Holzart	Abmessungen B x H in cm
Douglasie	180 x 180



Holzart	Abmessungen B x H in cm
Douglasie, Rundbogen	180 x 170 / 180



Holzart	Abmessungen B x H in cm
Douglasie	89 x 179 / 89



**DOUGLASIE PFOSTEN**

mit Rundkopf 9 x 9 x 190 cm



PASSENDE PFOSTEN UND ZUBEHÖR FINDEN SIE AB SEITE 95!



Bretterzaun Stabil extra Douglasie



## Douglasie-Sichtschutzzäune

### Füllungszaun „Viktor“

aus unbehandelter Douglasie, Rahmen 42 x 68 mm, Füllung aus 14 x 118 mm Profilholz mit Nut und Feder, Rankstäbe 20 x 20 mm, V2A verschraubt



Holzart	Abmessungen B x H in cm
Douglasie, geschlossen	179 x 179
Douglasie, offen	179 x 179



Holzart	Abmessungen B x H in cm
Douglasie, geschlossen	89 x 179 / 89
Douglasie, offen	89 x 179 / 89



Holzart	Abmessungen B x H in cm
Douglasie, geschlossen	89 x 179
Douglasie, offen	89 x 179



Füllungszaun „Viktor“



## DIE PERFEKTE SCHUTZLASUR SAICOS HOLZSCHUTZLASUR FÜR ALLES HOLZ IM AUßENBEREICH

ALLE FARBTÖNE  
SIND MITEINANDER  
MISCHBAR!

### Ihre Vorteile

Saicos Holzschutzlasur ist ein, den neuesten Forschungsergebnissen entsprechender, seidenmatter, **halbtransparenter Holzschutz-Farbanstrich** für alles Außenholz – mit besonders hoher UV- und Wetterbeständigkeit. Saicos Holzschutzlasur sorgt für eine schöne, natürliche Farbgebung und schützt gleichzeitig vorbeugend gegen Bläue, Fäulnis und Schimmelbefall.

#### Für alle Hölzer am Haus

Holzfassaden, Konstruktionshölzer, Dachüberstände, Fachwerk, Balkonverkleidungen, Fenster, Fensterläden, Veranden, Carports ...

#### Für alle Hölzer im Garten

Pergolen, Sichtblenden, Rankgitter, Zäune, Gartentore, Bodenhölzer, Holzroste, Terrassendecks, Gartenhäuser, Gartenmöbel ...

#### Ideal für druckimprägniertes Holz. Auch für Thermoholz geeignet.

Die auf der Basis natürlicher pflanzlicher Öle hergestellte offenporige Saicos Holzschutzlasur schützt Außenholz optimal und ist äußerst haltbar.

**Naturöle** dringen tief ins Holz ein, halten es elastisch und schützen die Oberfläche gegen Witterungseinflüsse und Feuchtigkeit.

**Farbpigmente mit hoher UV-Resistenz** sorgen für dauerhafte Schönheit des Holzes.

**Holzschutzwirkstoff** vorbeugend gegen Fäulnis und Bildung von Bläue und Schimmel.

Saicos Holzschutzlasur verbindet sich dauerhaft mit dem Holz – deshalb kein Abschleifen bei Renovierung, auch nicht nach vielen Jahren. Einfach einen weiteren Anstrich aufbringen.




### Gesundheit und Umwelt

- ✓ Inhaltsstoffe auf natürlicher pflanzlicher Basis: Sonnenblumen-, Soja- und Distelöle
- ✓ Besonders UV-stabile, mineralische und organische Farbpigmente
- ✓ Trockner (bleifreie Sikkative)
- ✓ Wasserabweisende Zusätze
- ✓ Saicos Holzschutzlasur ist geruchsarm und nach Trocknung geruchlos

0,75 l/Gebinde  
2,5 l/Gebinde

### Die Farbtöne



# RANKGITTER & VORGARTENZÄUNE

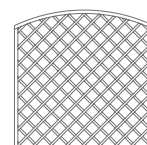
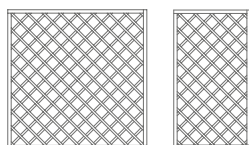


Rankgitter

Rankgitter + Vorgartenzäune

**Rankgitter**

KDI grün, Rahmenstärke ca. 44 x 44 mm, Leisten ca. 10 x 28 mm, Maschenweite ca. 12 cm



Holzart	Abmessungen B x H in cm
Kiefer/Fichte, gerade	180 x 180
Kiefer/Fichte, gerade	100 x 180

Holzart	Abmessungen B x H in cm
Kiefer/Fichte, Rundbogen	180 x 180 / 160
Kiefer/Fichte, Rundbogen	100 x 180 / 160

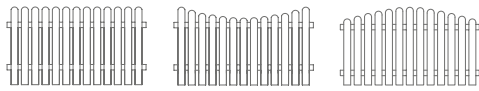


Rankgitter

## Rankgitter + Vorgartenzäune

### Friesenzaun Classic

KDI grün, Staketen 19 x 90 mm, Riegel 22 x 70 mm, Ausführung in gerade oder geschwungen



Holzart	Abmessungen B x H in cm
Kiefer, gerade	180 x 85
Kiefer, gerade	180 x 100
Kiefer, geschwungen	180 x 85 / 70 / 85
Kiefer, geschwungen	180 x 85 / 100 / 85



Friesenzaun

### Bohlenzaunbretter

KDI braun, sägerau, unbesäumt, 250 cm lang



Holzart	Abmessungen B x H in cm
Kiefer	15 - 25 x 2,4



Bohlenzaunbretter

## WPC Vorgartenzäune

### Vorgartenzaun „Design“

WPC-Lamellen 14 x 100 mm anthrazit, Aluminium-Rahmen silber



PASSENDE PFOSTEN UND ZUBEHÖR FINDEN SIE AUF SEITE 56!

Artikel	Abmessungen B x H in cm
WPC, gerade	180 x 80
WPC, gerade	100 x 80 (Tor*)

\*inkl. Beschlag



WPC Vorgartenzaun „Design“

### Vorgartenzaun „Luxe“

WPC-Lamellen 10 x 97 mm anthrazit, Riegel 13 x 70 mm, Aluminium anthrazit pulverbeschichtet



Artikel	Abmessungen B x H in cm
WPC, gerade	180 x 80
WPC, gerade	100 x 80 (Tor*)

\*inkl. Beschlag



WPC Vorgartenzaun „Luxe“

## Doppelstabmattenzäune







### Doppelstabzaun 6/5/6

Maschenweite: 50 x 200 mm, pulverbeschichtet

Farbe	Abmessungen B x H in mm
 Grün   Anthrazit	2500 x 630
 Grün   Anthrazit	2500 x 830
 Grün   Anthrazit	2500 x 1030
 Grün   Anthrazit	2500 x 1230
 Grün   Anthrazit	2500 x 1430
 Grün   Anthrazit	2500 x 1630
 Grün   Anthrazit	2500 x 1830
 Grün   Anthrazit	2500 x 2030

### Einzeltor 6/5/6

Kombitor, 40 mm Rahmen, inkl. Pfosten, Drücker und PZ-Schloss, pulverbeschichtet

Farbe	Abmessungen B x H in mm
 Grün   Anthrazit	1000 x 1000
 Grün   Anthrazit	1000 x 1200
 Grün   Anthrazit	1000 x 1400
 Grün   Anthrazit	1000 x 1600
 Grün   Anthrazit	1000 x 1800
 Grün   Anthrazit	1000 x 2000



## Doppelstabmattenzäune

### Pfosten

mit Klemmhaltern

Farbe	Abmessungen B x T x H in mm
Grün   Anthrazit	60 x 40 x 1100
Grün   Anthrazit	60 x 40 x 1300
Grün   Anthrazit	60 x 40 x 1600
Grün   Anthrazit	60 x 40 x 1800
Grün   Anthrazit	60 x 40 x 2000
Grün   Anthrazit	60 x 40 x 2200
Grün   Anthrazit	60 x 40 x 2400
Grün   Anthrazit	60 x 40 x 2600

### Eckpfosten

mit Klemmhaltern

Farbe	Abmessungen B x T x H in mm
Grün   Anthrazit	60 x 60 x 1100
Grün   Anthrazit	60 x 60 x 1300
Grün   Anthrazit	60 x 60 x 1600
Grün   Anthrazit	60 x 60 x 1800
Grün   Anthrazit	60 x 60 x 2000
Grün   Anthrazit	60 x 60 x 2200
Grün   Anthrazit	60 x 60 x 2400
Grün   Anthrazit	60 x 60 x 2600

### PVC-Streifen Easy

0,9 mm starke Sichtschutzstreifen, Abnahme paarweise

Farbe	Abmessungen B x L in mm
Grauweiß (ähnl. RAL 9016)	190 x 2550
Grün (ähnl. RAL 6005)	190 x 2550
Lichtgrau (ähnl. RAL 7035)	190 x 2550
Fenstergrau (ähnl. RAL 7040)	190 x 2550
Anthrazit (ähnl. RAL 7016)	190 x 2550

### PVC-Streifen Premium

1,1 mm starke Sichtschutzstreifen, Abnahme paarweise

Farbe	Abmessungen B x L in mm
Grauweiß (ähnl. RAL 9016)	190 x 2550
Grün (ähnl. RAL 6005)	190 x 2550
Lichtgrau (ähnl. RAL 7035)	190 x 2550
Fenstergrau (ähnl. RAL 7040)	190 x 2550
Anthrazit (ähnl. RAL 7016)	190 x 2550



GABIONEN BEI  
UNS ERHÄLTlich





Baumpfähle gespitzt

Gartenbauhölzer

**Pfosten / Konstruktionsholz**



**Pfosten Kiefer**

kesseldruckimprägniert, allseitig gehobelt,  
Kante gerundet, rechtwinklig gekappt, Kreuzholz  
**7 x 7** x 180 / 210 / 240 / 300 cm  
**9 x 9** x 165 / 180 / 190 / 210 / 240 /  
270 / 300 / 400 / 500 cm  
**11,5 x 11,5** x 300 / 400 / 500 cm



**Glattkantbretter Kiefer**

kesseldruckimprägniert, allseitig gehobelt, Kante  
gerundet, rechtwinklig gekappt  
**2 x 9,5** x 300 / 400 cm  
**2 x 14,5** x 300 / 400 / 500 cm



**Pfosten Kiefer mit Rundkopf**

kesseldruckimprägniert, allseitig gehobelt,  
Kante gerundet, rechtwinklig gekappt, Kreuzholz  
**9 x 9** x 95 / 120 / 190 cm




**Riffelbretter Kombi-Profil Kiefer**

kesseldruckimprägniert, allseitig gehobelt, Kante  
gerundet, rechtwinklig gekappt  
**2,8 x 14,5** x 300 / 400 / 500 cm



**Pfosten Douglasie**

aus unbehandelter Douglasie, allseitig gehobelt,  
Kanten gerundet, rechtwinklig gekappt  
**9 x 9** x 300 / 400 / 500 cm



**Rahmenhölzer**

kesseldruckimprägniert, allseitig gehobelt, Kante  
gerundet, rechtwinklig gekappt  
**4,5 x 7** x 300 / 400 cm  
**4,5 x 9** x 300 / 400 cm



**Pfosten Douglasie mit Rundkopf**

aus unbehandelter Douglasie, allseitig gehobelt,  
Kanten gerundet, rechtwinklig gekappt  
**9 x 9** x 190 cm



**Auflagen**

kesseldruckimprägniert, allseitig gehobelt, Kante  
gerundet, rechtwinklig gekappt  
**6 x 14** x 300 / 400 cm



**Pfosten Bangkirai**

aus unbehandelten Bangkirai, strukturgehobelt,  
4-seitig fein geriffelt, Kanten gerundet, rechtwinklig  
gekappt  
**9 x 9** x 185 – 490 cm (auf Anfrage)

## Gartenbauhölzer

## Pfostenzubehör

**Einschlag-Bodenhülse**

feuerverzinkt

7,1 x 7,1 x 90 cm

9,1 x 9,1 x 90 cm

**Pfostenverbindungsschrauben**

verzinkt

10 x 40 mm

**Einschlaghilfe**

für 91er Einschlagbodenhülsen, Kunststoff

**Pyramiden-Pfostenkappen**

9,1 cm, feuerverzinkt

9,1 cm, Edelstahl

9,1 cm, Holz KDI

**U-Pfostenträger zum Aufdübeln**

feuerverzinkt

9,1 x 20 cm

**Kugel-Pfostenkappe**

9,1 cm, feuerverzinkt

9,1 cm, Edelstahl

9,1 cm, Holz KDI

**Pfostenanker H-Form**

feuerverzinkt

9,1 x 60 cm

10,1 x 60 cm

11,1 x 60 cm

12,1 x 60 cm

14,1 x 60 cm

Gartenbauhölzer

Rundholz



**Palisaden, Nadelholz KDI grün**

zylindrisch gefräst, gefast

Durchmesser	Länge
50	2,00
60	2,00
70	2,00
70	2,50
70	3,00
80	1,50
80	2,00
80	2,50
80	3,00
100	0,75
100	1,00
100	1,25
100	1,50
100	2,00
100	2,50
100	3,00
100	3,50
100	4,00
120	3,00
120	4,00
120	5,00
140	3,00
140	4,00
140	5,00



**Halbpalisaden, Nadelholz KDI grün**

zylindrisch gefräst

Durchmesser	Länge
60	1,75
60	2,00
70	2,00
70	2,50
70	3,00
80	1,50
80	2,00
80	2,50
80	3,00
100	2,50
100	3,00
100	3,50
100	4,00
100	5,00
140	4,00



**Baumpfähle gespitzt, Nadelholz KDI grün**

zylindrisch gefräst, Kopf gefast

Durchmesser	Länge
50	1,00
50	1,25
50	1,50
50	1,75
50	2,00
50	2,50
60	1,00
60	1,25
60	1,50
60	1,75
60	2,00
60	2,50
60	3,00
70	1,25
70	1,50
70	1,75
70	2,00
70	2,50
70	3,00
80	1,00
80	1,25
80	1,50
80	1,75
80	2,00
80	2,25
80	2,50
80	3,00
80	3,50
100	1,25
100	1,50
100	1,75
100	2,00
100	2,25
100	2,50
100	3,00
100	3,50

**Hindernisstangen, roh, gefräst + gefast**

Durchmesser	Länge
100	3,00
100	3,50

**WEITERE ARMESSUNGEN  
AUF ANFRAGE LIEFERBAR!**



Houston (Seite 99)

## Ihre Vorteile

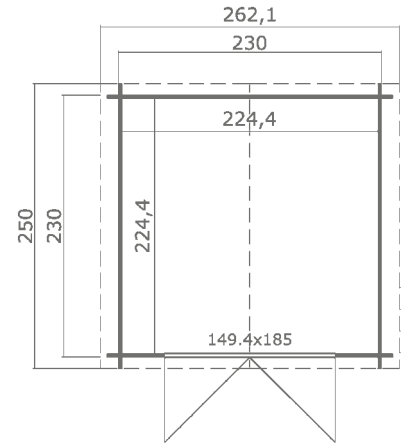
- ✓ **Winddichte Chaletschnitt-Eckverbindung**  
für einfache Montage und feste Verbindung (28 mm Wandstärken)
- ✓ **Imprägnierte Unterkonstruktion** schützt das Holz gegen Feuchtigkeit und verlängert die Lebensdauer
- ✓ **Holzsturmeleisten** schützen Ihr Gartenhaus gegen starke Windböen und sorgen für lange Jahre Freude an Ihrem Gartenhaus
- ✓ **15 mm fein gehobelte Dachbretter** in Nut- und Feder-Verbindung
- ✓ **Montageanleitung und Zubehör** im Lieferumfang enthalten – Kein weiteres Zubehör mehr nötig
- ✓ Hochwertige **Qualitätsfenster und -türen**.  
Verglasung mit Echtglasscheiben. (SGA = Einfachverglasung)
- ✓ Sicheres **Zylinderschloss** zum Verschluss Ihres Gartenhauses und zur sicheren Aufbewahrung Ihrer wertvollen Gartengeräte
- ✓ **Türen** mit einer niedrigen Einstiegsschwelle (ohne Alu-Abdeckung) sorgen für **leichten Einstieg** und Erreichbarkeit all Ihrer Gartenutensilien

Gartenhäuser

ECHTGLAS!

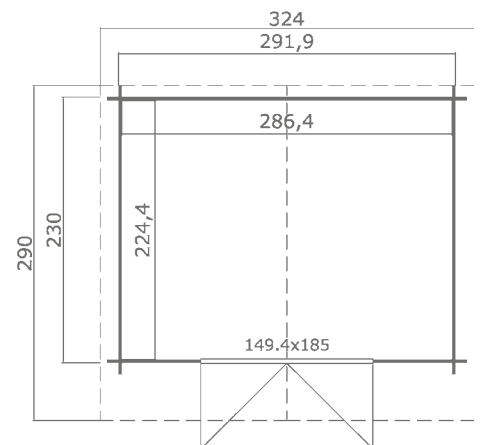
Chicago

Sockelmaß B x T in m	Nutzfläche in m <sup>2</sup>	Rauminhalt in m <sup>3</sup>	Seitenwandhöhe in m	Firsthöhe in m	Vordach in cm	Tür/Fenster in cm
2,30 x 2,30	5,04	10,48	2,22	1,94	10	149,4 x 185,0



Baltimore

Sockelmaß B x T in m	Nutzfläche in m <sup>2</sup>	Rauminhalt in m <sup>3</sup>	Seitenwandhöhe in m	Firsthöhe in m	Vordach in cm	Tür/Fenster in cm
2,92 x 2,30	6,43	13,37	1,94	2,22	50	149,4 x 185,0



FUßBODEN

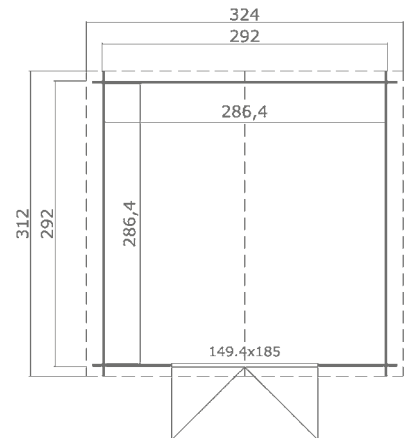
Erweitern Sie Ihr Gartenhaus mit unseren optionalen Fußböden, wahlweise in 1,50 oder 3,00 m<sup>2</sup>. Pakete inkl. 18 mm Fußbodenbretter, impr. Unterkonstruktion und Schraubenpaket.

Artikel	Abmessungen in m <sup>2</sup>
Fußboden	1,50
Fußboden	3,00

Gartenhäuser

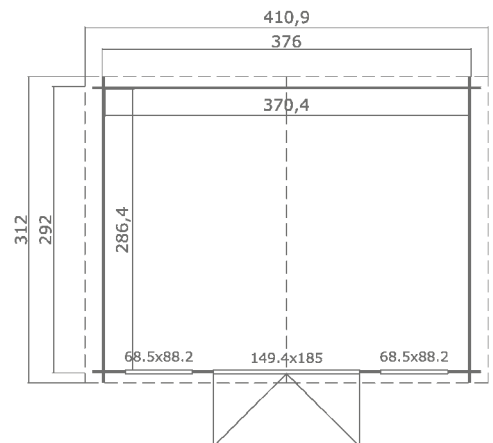
**Houston**

Sockelmaß B x T in m	Nutzfläche in m <sup>2</sup>	Rauminhalt in m <sup>3</sup>	Seitenwandhöhe in m	Firsthöhe in m	Vordach in cm	Tür/Fenster in cm
2,92 x 2,92	8,20	17,07	1,94	2,22	10	149,4 x 185,0



**Dallas**

Sockelmaß B x T in m	Nutzfläche in m <sup>2</sup>	Rauminhalt in m <sup>3</sup>	Seitenwandhöhe in m	Firsthöhe in m	Vordach in cm	Tür/Fenster in cm
3,76 x 2,92	10,61	22,68	1,94	2,34	10	149,4 x 185,0   65,8 x 88,2



**DIESE UND VIELE WEITERE  
MODELLE AUF ANFRAGE LIEFERBAR!**

Carports

Einzelcarport

Beschreibung	Abmessungen B x T in cm
<p>➤ Pfosten aus 9 x 9 x 210 cm Kreuzholz KDI, inkl. Beschläge und transparenten PVC-Dachplatten, Abstand zwischen den Pfosten 181,5 cm, Durchfahrtsmaß ca. 250 x 218 cm, ohne Pfostenanker</p>	303 x 505



Doppelcarport

Beschreibung	Abmessungen B x T in cm
<p>➤ Pfosten aus 12 x 12 x 210 cm Kreuzholz KDI, inkl. Beschläge und transparenten PVC-Dachplatten, Abstand zwischen den Pfosten 181,5 cm, Durchfahrtsmaß ca. 550 x 218 cm, ohne Pfostenanker</p>	603 x 505







Terrassenüberdachung

WEITERE AUSFÜHRUNGEN  
UND ABMESSUNGEN  
AUF ANFRAGE

Hohlkammer- / Stegdoppelplatten

Artikel	Detail	Ausführung	Abmessungen B x L in cm
Polycarbonat-Hohlkammerplatte 16	hohe Bruchfestigkeit, langjährige Lichtdurchlässigkeit, hohe Temperaturbeständigkeit, 980 mm breit	klar	98 x 200 – 700
Polycarbonat-Hohlkammerplatte 16		bronze	98 x 200 – 700
Polycarbonat-Hohlkammerplatte 16		opal weiß	98 x 200 – 700
Acryl-Stegdoppelplatte 16/32	Schlagzäh, langlebig und witterungsbeständig, brillant in der Optik	klar	98 x 200 – 700
Acryl-Stegdoppelplatte 16/32		opal weiß	98 x 200 – 700
Acryl-Stegdoppelplatte 16/64		klar	98 x 200 – 700

Lichtwellplatten

Artikel	Detail	Ausführung	Abmessungen B x L in cm
PVC-Profilplatten PVC-Profilplatten	Trapez 70/18, Spundwand ca. 1,3 mm stark	klar	116 x 200 – 700
PVC-Profilplatten PVC-Profilplatten	Trapez 70/18, Spundwand ca. 1,3 mm stark	bronze	116 x 200 – 700
Acryl-Profilplatte	Trapez 76/18, Spundwand, ca. 1,8 mm stark, schlagzäh und hoch bruchsicher	klar	104,5 x 200 – 700
Acryl-Profilplatte		C-Struktur	104,5 x 200 – 700
Acryl-Profilplatte	Sinus 76/18, schlagzäh und hoch bruchsicher, ca. 3 mm stark	klar	104,5 x 200 – 700
Acryl-Profilplatte		Wabe klar	104,5 x 200 – 700
Acryl-Profilplatte		Wabe bronze	104,5 x 200 – 700


Polycarbonat-Hohlkammerplatte 16



Acryl-Stegdoppelplatte 16/32



Acryl-Stegdoppelplatte 16/64




Terrassenüberdachung

Zubehör




**Alu-Verbindungsprofil**

inkl. 4 Dichtungen  
200 – 700 cm



**Alu-Deckprofil Rand**

inkl. 1 Dichtung und 1 Auflagegummi  
200 – 700 cm




**Alu-Randprofil**

inkl. 3 Dichtungen  
200 – 700 cm




**Alu-Kantenschutz**

mit und ohne Tropfnase  
98 cm



**Alu-Deckprofil Mitte**

inkl. 2 Dichtungen und 1 Auflagegummi  
200 – 700 cm



**Abschluss- und Haltewinkel**

Abrutschsicherung  
5,6 x 6,0 cm

BEI UNS ERHALTEN SIE NATÜRLICH  
AUCH DAS KOMPLETTE VERLEGEZUBEHÖR  
FÜR LICHTWELLPLATTEN!  
BITTE SPRECHEN SIE UNS AN!



PVC-Profilplatten



Acryl-Profilplatten



Acryl-Profilplatten

Konstruktionsvollholz NSi

Stärke	Breite	Fichte/Tanne											Lärche/ Dougl.	
		5,00 m	5,40 m	7,00 m	7,50 m	8,00 m	8,50 m	9,00 m	10,00 m	11,00 m	12,00 m	13,00 m		
3	12	X												
4	6	X												
4	8	X												
4	10	X												
4	12	X												
4	20	X												
6	6	X												
6	8	X	X											
6	10	X	X									X	X	
6	12	X	X									X	X	
6	14											X	X	
6	16	X	X	X	X	X	X	X	X	X	X	X	X	X
6	18			X	X	X	X	X	X	X	X	X	X	X
6	20			X	X	X	X	X	X	X	X	X	X	X
6	22			X	X	X	X	X	X	X	X	X	X	
6	24			X	X	X	X	X	X	X	X	X	X	X
6	26											X		
6	28											X		
8	8	X												
8	10											X		
8	12											X		
8	14											X		
8	16			X	X	X	X	X	X	X	X	X	X	
8	18			X	X	X	X	X	X	X	X	X	X	
8	20			X	X	X	X	X	X	X	X	X	X	X
8	22			X	X	X	X	X	X	X	X	X	X	
8	24			X	X	X	X	X	X	X	X	X	X	
8	26											X		
8	28											X		
10	10	X										X	X	
10	12											X		
10	14											X		
10	16											X		
10	18											X		
10	20											X		
10	22											X		
10	24					X		X	X	X	X	X		
10	26											X		
10	28											X		
12	12	X										X	X	
12	14											X		
12	16							X				X	X	
12	18											X		
12	20							X				X	X	
12	22											X		
12	24					X		X	X	X	X	X		
12	26											X		
12	28											X		
14	14											X		
14	16											X		
14	20							X				X		
14	22											X		
14	24					X		X	X	X	X	X		
14	26											X		
14	28											X		
16	16											X		
16	20											X		
16	24											X		
16	28											X		

Brettschichtholz Fichte BS 11 Sichtqualität

Stärke	Breite	5,00 m	6,00 m	7,00 m	9,00 m	10,00 m	12,00 m	14,00 m	16,00 m
6	12	X	X	X					
6	14						X		
6	16						X		
6	20						X		
8	12	X	X	X					
8	16						X		
8	18						X		
8	20						X		
8	24						X		
10	10	X	X	X					
10	16						X		
10	20						X		
10	24						X		
12	12	X	X	X			X		
12	16						X		
12	20						X		
12	24						X		
12	28						X		
14	14	X	X	X			X		
14	20						X		
14	24						X		
14	28						X		
16	16						X		
16	20						X		
16	24						X		
20	20						X		
20	24							X	

Terrassenüberdachung

Selbstbauinformation für Überdachungen

In unserem umfangreichen Lagersortiment finden Sie auch alle Produkte, um individuelle Carport- oder Überdachungslösungen selber herzustellen! Fragen Sie uns, gerne erstellen wir Ihnen ein unverbindliches Angebot!

Sparren

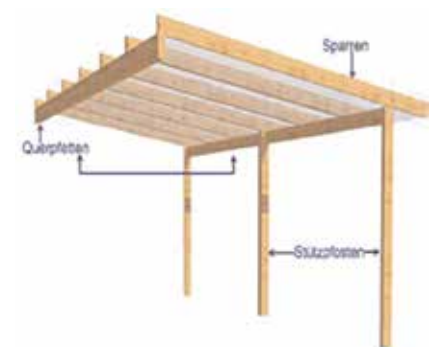
Abstand der Sparren	Länge Sparren	Dimension Sparren
bis 75 cm	bis 300 cm	6 x 12 cm
	bis 400 cm	6 x 12 cm
	bis 500 cm	6 x 16 cm
bis 100 cm	bis 300 cm	6 x 12 cm
	bis 400 cm	6 x 16 cm
	bis 500 cm	10 x 16 cm
		10 x 20 cm
	bis 650 cm	12 x 16 cm
		14 x 20 cm

Pfosten

Höhe des Pfosten	Dimension Pfosten
bis 225 cm	10 x 10 cm
bis 300 cm	12 x 12 cm
	14 x 14 cm

Pfetten

Abstand der Pfetten	Dimension Pfetten
bis 300 cm	8 x 16 cm
	10 x 16 cm
bis 400 cm	12 x 16 cm
	12 x 20 cm
bis 500 cm	14 x 20 cm



Fi. / Ta. Dielen / Kanthölzer

KD

Stärke	Breite	4,00 m	4,50 m	5,00 m	5,20 m	5,50 m	6,00 m	6,50 m	7,00 m	7,50 m	8,00 m	5,00 m
2,4	8	X		X								
2,4	10	X		X								
2,4	12	X		X								
2,4	14	X		X								
2,4	16	X		X								X
2,4	18			X								X
2,4	20	X		X								X
3	10			X								
3	12			X								
3	15			X								
3	17			X								
3	20	X		X								X
3	25			X								X
4	10			X	X							
4	12			X								
4	14			X								
4	16			X								
4	20	X		X								X
4	25	X		X								X
5	10			X								
5	20			X								
5	28	X		X								
6	6			X								
6	8			X	X							
6	10			X								
6	12			X			X					
6	16			X			X					
6	20			X		X	X	X	X	X		
8	8	X		X								
8	10	X		X								
8	12			X			X					
8	14			X			X					
8	16	X	X	X			X	X	X	X	X	
8	18			X			X					
8	20			X		X	X	X	X	X	X	
10	10	X		X			X					
10	12			X			X					
10	20			X			X				X	
12	12			X			X					
12	16						X					
14	14						X					

Keilbohlen

0:8	16			X								X
-----	----	--	--	---	--	--	--	--	--	--	--	---









Fi. / Ta. Latten Frischeinschnitt KD

Eichenkanthölzer

Stärke	Breite	4,00 m	4,50 m	5,00 m	1,35 m	4,00 m	4,50 m	5,00 m
	2,4				X			
	28			X				
	30			X				
S10	31	X	X	X		X	X	X
	38	X	X	X				
	40	X	X	X				
S10	41	X	X	X		X	X	X

Stärke	Breite	3,00 m	4,00 m	5,00 m
12	12	X	X	X
12	16	X	X	X
12	20	X	X	X
14	18	X	X	X
16	16	X	X	X
16	20		X	X
18	18			X
20	20	X		X

## Hobelware

Dimension	Holzart	Bezeichnung	Profilabbildung	Oberfläche	Längen
19 x 96 mm	nord. Fi. / Ta.	Schrägprofil		natur, weiß grundiert	nach Lagervorrat
19 x 96 mm	nord. Fi. / Ta.	Blockhausprofil		naturbelassen	nach Lagervorrat
12,5 x 96 mm	nord. Fi. / Ta.	Saunaprofil		naturbelassen	nach Lagervorrat
14 x 121 mm	nord. Fi. / Ta.	Rundprofil		natur, weiß grundiert	nach Lagervorrat
18 x 146 mm	nord. Fi. / Ta.	Rundprofil		naturbelassen	nach Lagervorrat
19 x 121 mm	nord. Fi. / Ta.	Rundprofil		weiß grundiert	nach Lagervorrat
21 x 121 mm	sib. Lärche	Rundprofil		naturbelassen	nach Lagervorrat
21 x 121 mm	nord. Fi. / Ta.	Kombiprofil		naturbelassen	nach Lagervorrat
22 x 121 mm	sib. Lärche	Fasebretter		naturbelassen	nach Lagervorrat
22 x 121 mm	nord. Fi. / Ta.	Fasebretter		natur, weiß grundiert	nach Lagervorrat
28 x 121 mm	nord. Fi. / Ta.	Fasebretter		naturbelassen	nach Lagervorrat
26 / 17 x 146 mm	nord. Fi. / Ta.	Keilsp. sägerauh		naturbelassen	nach Lagervorrat
24 / 15 x 146 mm	sib. Lärche	Keilsp. sägerauh		naturbelassen	nach Lagervorrat
24 / 15 x 146 mm	nord. Fi. / Ta.	Keilsp. gehobelt		naturbelassen	nach Lagervorrat
24 / 15 x 146 mm	sib. Lärche	Keilsp. gehobelt		naturbelassen	nach Lagervorrat
27 x 171 mm	nord. Fi. / Ta.	Boden-Deckel-Profil		naturbelassen	nach Lagervorrat
27 x 171 mm	Hochgeb.-Lärche	Boden-Deckel-Profil		naturbelassen	nach Lagervorrat
27 x 171 mm	sib. Lärche	Boden-Deckel-Profil		naturbelassen	nach Lagervorrat
28 x 146 mm	Hochgeb.-Lärche	Doppelrhombusprofil		naturbelassen	nach Lagervorrat
28 x 146 mm	sib. Lärche	Doppelrhombusprofil		naturbelassen	nach Lagervorrat
27 x 68 mm	Hochgeb.-Lärche	Rhombusprofil		naturbelassen	nach Lagervorrat
27 x 68 mm	sib. Lärche	Rhombusprofil		naturbelassen	nach Lagervorrat
26 x 65 mm	sib. Lärche	TIGA-Rhombusprofil	für unsichtbare Befestigung	naturbelassen	nach Lagervorrat

Andere Holzarten, Profile, Qualitäten, Oberflächenbeschichtungen und Längen auf Anfrage möglich!

Beachten Sie bitte auch die Möglichkeit der individuellen Farbgestaltung mit RAL-Tönen und nach Musterkollektion fix und fertig geliefert!

Farblieferant: hochwertige Farbsysteme von SAICOS

SAICOS – holzgerecht und wohngesund: Auf der Basis natürlicher Öle und Wachse oder mit der neu entwickelten modifizierten Öl-Technologie


SAICOS – kein Reißen, kein Abblättern: SAICOS Anstriche verbinden sich dauerhaft mit dem Holz

SAICOS – Renovierung ohne An- oder Abschleifen: SAICOS Anstriche einfach säubern und überstreichen

SAICOS – außerordentliche Haltbarkeit: SAICOS Anstriche schützen Holz perfekt, die Holzoberflächen bleiben schön, auch nach vielen Jahren



Hobelware

Dimension	Holzart	Bezeichnung	Profilabbildung	Oberfläche	Längen
21 x 95 mm	nord. Fi. / Ta.	Glattkantbretter		natur, weiß grundiert	nach Lagervorrat
21 x 120 mm	nord. Fi. / Ta.	Glattkantbretter		natur, weiß grundiert	nach Lagervorrat
21 x 145 mm	nord. Fi. / Ta.	Glattkantbretter		natur, weiß grundiert	nach Lagervorrat
21 x 170 mm	nord. Fi. / Ta.	Glattkantbretter		natur, weiß grundiert	nach Lagervorrat
21 x 195 mm	nord. Fi. / Ta.	Glattkantbretter		natur, weiß grundiert	nach Lagervorrat
21 x 220 mm	nord. Fi. / Ta.	Glattkantbretter		natur, weiß grundiert	nach Lagervorrat
26 x 145 mm	nord. Fi. / Ta.	Glattkantbretter		naturbelassen	nach Lagervorrat
26 x 195 mm	nord. Fi. / Ta.	Glattkantbretter		naturbelassen	nach Lagervorrat
21 x 95 mm	sib. Lärche	Glattkantbretter		naturbelassen	nach Lagervorrat
21 x 120 mm	sib. Lärche	Glattkantbretter		naturbelassen	nach Lagervorrat
21 x 145 mm	sib. Lärche	Glattkantbretter		naturbelassen	nach Lagervorrat
21 x 170 mm	sib. Lärche	Glattkantbretter		naturbelassen	nach Lagervorrat
21 x 190 mm	sib. Lärche	Glattkantbretter		naturbelassen	nach Lagervorrat
21 x 95 mm	Hochgeb.-Lärche	Glattkantbretter		naturbelassen	nach Lagervorrat
21 x 120 mm	Hochgeb.-Lärche	Glattkantbretter		naturbelassen	nach Lagervorrat
21 x 145 mm	Hochgeb.-Lärche	Glattkantbretter		naturbelassen	nach Lagervorrat
21 x 170 mm	Hochgeb.-Lärche	Glattkantbretter		naturbelassen	nach Lagervorrat
21 x 190 mm	Hochgeb.-Lärche	Glattkantbretter		naturbelassen	nach Lagervorrat

**NEU IN 2018**  
 KUNSTSTOFF-PROFILBRETTER, -ROHMBUSPROFILE, UVM.  
 FRAGEN SIE AN!







„Solana“

## Übersicht

Gartenmöbel „Teak und Geflecht“ .....	110 - 111
Gartenmöbel „Alu/WPC“ .....	112 - 113
Gartenmöbel „Alu/Teak“ .....	113
Gartenmöbel Ausverkauf/ Restposten .....	114 - 116
Eichenfass-Pflanzkübel .....	116
DekoStixx .....	117
Hartholzbänke .....	118 - 119
Strandkörbe .....	120

Gartenmöbel „Teak und Geflecht“

Serie „Palu“

Individuelle Designs, eine hochwertige Verarbeitung und eine ausgezeichnete Qualität bieten diese Möbel aus unbehandeltem Teak-Holz. Die aktuelle Teakmöbelkollektion kann nach Ihren Bedürfnissen zusammengestellt werden!

Artikel	Beschreibung	Abmessungen B x T x H in cm
Set	Fragen Sie uns nach unseren günstigen Set-Preisen!	
Stapelstuhl		58 x 60 x 85
Hochlehner	mehrfach verstellbar	62 x 63 x 110
Tisch rund		∅ 150
Tisch eckig		180 / 240 x 105 x 74
Tisch oval		180 / 240 x 105 x 74
Beistelltisch		50 x 50 x 42
Liege		
Tisch rund "Komodo"		180 x 74
und weitere Artikel		



Gartenmöbel-Serie „Palu“



Gartenmöbel „Teak und Geflecht“

Serie „Chicago“

Artikel	Beschreibung	Abmessungen B x T x H in cm
Tisch „Jambia“		220 x 100 x 76
Geflechtesessel „Chicago“	inkl. Sitzkissen	64 x 69 x 95
Geflechtesessel „Guam“		



Tisch „Jambia“

**Petan® Markengeflecht**

Petan® ist eine umweltfreundliche, langlebige und witterungsbeständige, synthetische Geflechtfasern, die durch ihre natürliche Farbe und Oberfläche besticht. Petan® ist frei von PVC und Schwermetall. Petan® ist UV-beständig und bedarf keiner weiteren Pflege, um seinen natürlichen Farbton zu erhalten.



Geflechtesessel „Chicago“



Geflechtesessel „Guam“



Gartenmöbel-Serie „Chicago, Jambia“



Gartenmöbel-Serie „Guam, Komodo“

Gartenmöbel „Alu / WPC“

Serie „Solana“

Artikel	Beschreibung	Abmessungen B x T x H in cm
Set	besteht aus 1 Tisch „Calgary“ (201 x 88 x 74) und 6 Stapelstühlen sowie 2 Hochlehnern „Solana“	
Stapelstuhl „Solana“		59 x 58 x 88
Hochlehner „Solana“		70 x 61 x 106
Tisch „Calgary“		201 x 88 x 74
Tisch „Calgary“		163 x 88 x 74
Roll-Liege Solana		
Tisch "Palazzo" dunkel		220 x 101 x 76



Stapelstuhl



Hochlehner



Roll-Liege



Gartenmöbel-Serie „Solana“

## Gartenmöbel „Alu / Teak“

## Serie „Clemente“

Artikel	Beschreibung	Abmessungen B x T x H in cm
Set	besteht aus 1 Tisch „Portals“ (161 x 99 x 75 cm) und 6 Clemente Stapelstühlen	
Stapelstuhl „Clemente“		63 x 62 x 89
Tisch „Portals“		161 x 95 x 75

## ALUMINIUMGUSS

### FORMSCHÖNHEIT IN EDLEM GUSSVERFAHREN

- ✓ Einzigartiges, ergonomisches Design
- ✓ Leicht und dennoch robust
- ✓ Stapelbar

Die Aluminiumguss-Serie kombiniert hochwertiges Teakholz mit dem robusten und im Außenbereich sehr geschätzten Aluminium-Material. Dieser Mix verbindet somit perfekt die Vorzüge des Natürlichen mit dem Beständigen.



## Serie „Portals“

Artikel	Abmessungen B x T x H in cm
Sofa „Portals“	
Sofatisch „Portals“	72 x 72 x 32



Sofatisch



Gartenmöbel Ausverkauf/Restposten „Alu / WPC“

**ABVERKAUF**  
NUR SOLANGE DER VORRAT REICHT!

Serie „Polizzi I“

Artikel	Beschreibung	Abmessungen B x T x H in cm
Set	besteht aus 1 Tisch „Calgary“ (163 x 88 cm) und 6 Polizzi Stapelstühlen	
Stapelstuhl „Polizzi“		59 x 63 x 96
Roll-Liege		84 x 179 x 117
Auflage Stapelstuhl „Polizzi“		
Auflage Roll-Liege		64 x 210 x 4

**TIPP**

ALLE "SET-ARTIKEL" UND WEITERE MÖBEL SIND AUCH EINZELN ERHÄLTlich UND FREI KOMBINIERBAR.



Roll-Liege



Gartenmöbel-Serie „Palazzo I“

Gartenmöbel Ausverkauf/Restposten „Alu / WPC“

ABVERKAUF  
NUR SOLANGE DER VORRAT REICHT!

### Serie „Polizzi II“

Artikel	Beschreibung	Abmessungen B x T x H in cm
Set	besteht aus 1 Tisch „Palazzo“ (220 x 101 cm) und 6 Hochlehnern „Polizzi“ (ohne Auflage)	
Hochlehner „Polizzi“	mehrfach verstellbar	62 x 74 x 110
Tisch „Palazzo“ hell		220 x 101 x 76
Auflage Hochlehner		

Solange der Vorrat reicht!

TIPP

## WETTERFEST. FARBECHT. PFLEGELEICHT

### ✓ Strapazierfähig

Die Durawood®-Kollektion wurde entwickelt, um ein extrem strapazierfähiges Material anzubieten, das robust ist, Stöße und Kratzer ertragen kann und dem Essen und Weinflecken nichts anhaben können und das allen Witterungsbedingungen trotzt.

### ✓ Wetterfest

Durawood® besteht aus einer einzigartigen Materialzusammensetzung und basiert auf einem raffinierten Herstellungsverfahren, welches das Material vor UV-Strahlen und anderen extremen Witterungsbedingungen schützt. Dies macht Durawood®-Möbel zu den perfekten Outdoor-Möbeln.

### ✓ Langlebig

Durawood® ist enorm langlebig. Seine einzigartige Mischung aus hochwertigem Eukalyptus-Sägemehl und Polyethylenharz schafft ein starkes, langlebiges Produkt, das ein Leben lang im Garten übersteht.



Gartenmöbel-Serie „Palazzo II“

Gartenmöbel Ausverkauf/Restposten

**ABVERKAUF**  
NUR SOLANGE DER VORRAT REICHT!

Artikel	Beschreibung	Abmessungen B x T x H in cm
Roll-Liege „Manhattan“		74 x 207 x 88
Urban Set	2 Stühle, 1 Tisch, Gestell schwarz aus lackiertem Eukalyptus-Hartholz, Tischplatte, Sitzfläche und Lehne aus weißem Metall	



**TIPP**

DAS IDEALE GESCHENK!  
- NICHT NUR ZUM MUTTERTAG

**Eichenfass-Pflanzkübel**

Stabile Ausführung mit massiven Eiche-Lamellen 22-27 mm stark, 3 stabile Eisenringe, sehr dekoratives Aussehen

Inhalt	Abmessungen ø   H (cm)
40 Liter	46   40
100 Liter	68   45

ohne Deko und Bepflanzung





## DekoStixx

### – mineralisch ummantelte Holzspäne

DEKO STIXX vom Cemwood sind mineralisch ummantelte Holzspäne für die farbliche Gestaltung von pflegeleichten Beeten und Rabatten. Die DEKO STIXX erleichtern ganz massiv die Beetpflege, denn sie minimieren das Unkrautwachstum, lassen Wasser ungehindert in den Boden eindringen und sorgen gleichzeitig für eine farbliche Strukturierung der Beete.

Herkömmliche Mulchmittel werden von Pilzen in relativ kurzer Zeit zersetzt. Hierbei wird dem Boden durch das Pilzwachstum Stickstoff und andere Nährstoffe entzogen, was den eigentlichen Pflanzen für das Wachstum fehlt. Das Ergebnis sind kümmernde Pflanzen oder eine arbeitsintensive, regelmäßige Nachdüngung. DEKO STIXX begrenzt auch diese Arbeit auf ein Minimum! Denn die Zersetzung der mineralisch ummantelten Holzspäne durch Pilze wird minimiert! Damit gibt es kein extremes Pilzwachstum und die Nährstoffe stehen den Pflanzen optimal zur Verfügung.

Der hochwertige Bodenhilfsstoff DEKO STIXX begeistert auch durch seine Farbgebung! Denn die farbliche Gestaltung von Beeten kann jetzt auch auf den Boden ausgedehnt werden. Neben den Blüten der gesetzten Blumen bietet DEKO STIXX damit ein weiteres Gestaltungselement für den pflegeleichten Garten. Die Farbe wird auch nicht ausgewaschen, da sie in der mineralischen Ummantelung der Späne eingebettet ist.

Durch die spezielle Aussiebung des Holzspans wird eine homogene Kornstruktur erzielt, um eine feine Formgebung in der Gartengestaltung zu gewährleisten. Im Gegensatz zu herkömmlichen Produkten zeichnen sich die Dekospäne zudem durch eine besonders hohe Langlebigkeit, Witterungsbeständigkeit und Resistenz gegen Pilze und Fäulnis aus.

#### Inhalt

50 Liter-Sack

520 kg-Big Bag

### Mengenbedarf

Mit dem Inhalt eines 50 Liter Sackes kann 1 m<sup>2</sup> abgedeckt werden. Die Späne eines Big Bags reichen je nach Bepflanzung und Bodenebenheit für ca. 40 m<sup>2</sup> Beetfläche.



mineralisch ummantelte Holzspäne



### Ihre Vorteile

- ✓ 10 Jahre Garantie gegen Verrottung
- ✓ 3 Standardfarben (weitere Farben auf Anfrage)
- ✓ Witterungsbeständig über viele Jahre
- ✓ Kostensparend (kein Nachmulchen erforderlich)
- ✓ Wassersparend (verminderte Verdunstung)
- ✓ Resistent gegen Pilze und Fäulnis
- ✓ Farblich variabel und kreativ einsetzbar
- ✓ Unkrautemmend
- ✓ Kein aufwendiges Nachdüngen
- ✓ Perfekter Schutz für die Pflanzenwurzeln
- ✓ UV-beständig

### Anwendungsbereiche

- ✓ Gartenbeete und Pflanzkübel
- ✓ Grabpflege
- ✓ Parkanlagen
- ✓ Einfriedungen von Bäumen und Sträuchern
- ✓ Dekorationen im Innen- und Außenbereich

### Technische Daten

- ✓ Max. Spanlänge 60 mm
- ✓ Schüttdichte 260 kg/m<sup>3</sup>
- ✓ Empfohlene Schütthöhe 5 cm
- ✓ Verpackungseinheit: 50 Liter pro Sack; 2000 Liter pro BigBag
- ✓ Menge pro Palette 39 Säcke

Hartholzbänke

Bank „Friesland“

Holzart/Oberfläche	Abmessungen B x L x T (cm)
Gartenbank 3-Sitzer	160 x 45 x 40
Gartenbank 2-Sitzer	116 x 45 x 40
Gartensessel	65 x 45 x 40
Gartentisch	120 x 68 x 80
Gartentisch klein	75 x 67 x 75

MÖGLICHE HOLZARTEN

- LÄRCHE
- KEBONY
- BANGKIRAI
- BAMBUS, UVM.

**TIPP** GARTENMÖBEL NACH WUNSCH!  
GESTALTEN SIE SICH PASSEND ZU IHRER  
UMGEBUNG IHRE INDIVIDUELLE BANK.



## Hartholzbänke

## Bank „Drachmann“ 3-Sitzer

Holzart/Oberfläche	Abmessungen B x L x T (cm)
Mahagoni-Hartholz	157 x 109 x 73,5
Hartholz weiß lackiert	151 x 87 x 55



## Bank „St. George“ 3-Sitzer

Holzart/Oberfläche	Abmessungen B x L x T (cm)
Cornis-Hartholz geölt	149 x 91 x 62



## Bank „Broadfield“ 3-Sitzer

Holzart/Oberfläche	Abmessungen B x L x T (cm)
Cornis-Hartholz geölt	146 x 87 x 59
Hartholz weiß lackiert	151 x 87 x 55



## Bank „Turnberry“

Holzart/Oberfläche	Abmessungen B x L x T (cm)
Cornis-Hartholz geölt	155 x 97 x 62
Hartholz weiß lackiert	146 x 97 x 62



## Kinderbank

Holzart/Oberfläche	Abmessungen B x L x T (cm)
Cornis-Hartholz geölt	75 x 60 x 40



Strandkörbe

**XL - EXTRA BREITE SITZFLÄCHE**

**NUR SOLANGE DER VORRAT REICHT!**

**Trendy Pure Classic XL**

Korpus beidseitig geflochten (von innen + außen) inkl. dazwischenliegender Schutzfolie, ohne textilem Innenausschlag, aufwendiges geflochtenes Sonnenmuster, Kissen Ausstattung komplett herausnehmbar, mit Reißverschluss und waschbar (100% Polyspun), höhenverstellbare Nackenkissen, Fußstützen mit dick gepolsterten abnehmbaren Fußkissen, Markise leicht abnehmbar, inkl. einem Klappptisch, verzinkte Beschläge, Laufrollenmontage möglich, ausschiebbare Fußstützen, Oberkorb mit Zopfleiste

Geflecht	Holzart	Stoffdesign	Neigungswinkel	Abmessungen außen B x T x H (cm)
Seashell 8 mm PE	Hartholz mittelbraun gebürstet	426	80° mehrfach verstellbar	130 x 80 x 160
Seashell 7 mm PE	Hartholz mittelbraun gebürstet	421	80° mehrfach verstellbar	130 x 80 x 160
Arabica 7 mm PE	Hartholz mittelbraun gebürstet	406	80° mehrfach verstellbar	130 x 80 x 160

Selbstmontage, wird zerlegt in 2 Kartons geliefert. Paketmaß (Rahmen): L 126 x B 98 cm x H 34 cm | Paketmaß (Kissen): L 113 x B 89 x H 23 cm



Seashell, Stoffdesign 426



Seashell, Stoffdesign 421



Arabica, Stoffdesign 406



DAS SOLLTEN SIE BEIM KAUF NICHT VERGESSEN!

**Doppelaufrollen**



**Strandkorb-Schutzhaube**

lieferbar für alle Modelle!





Classic-Stelzenhaus „Leon“

Spielgeräte



Sandkasten mit Abdeckung und Sitzbänke



Sandkasten Lärche



Sandkasten aus Palisaden



Doppelreck KDI grün



Premium Schaukel 1.2



Nestschaukel



Premium Schaukel 2.2



Premium Schaukel 5.2

## Spielgeräte

## Sandkästen

Artikel	Beschreibung	Abmessungen B x L x H (cm)
Sandkasten mit Abdeckung und Sitzbänke	Bretter 16 mm stark, gehobelt und gefast, KDI grün	120 x 120 x 25
Sandkasten Lärche	Bretter 20 mm stark, gehobelt und gefast, Lärche unbehandelt	150 x 150 x 25
Sandkasten aus Palisaden	extra stabile Ausführung, aus 10 cm Palisaden mit 4 Sitzbohlen, KDI grün	180 x 180 x 37
Abdeckplane für Sandkasten	PE-Gewebe 160 g/m <sup>2</sup> , blau, mit elastischer Kordel	150 x 150
Holzabdeckung für Sandkästen	Bretter 20 cm stark, gehobelt und gefast, KDI grün	180 x 180

## Turnreck und Schaukeln

Artikel	Beschreibung	Abmessungen B x L x H (cm)
Doppelreck KDI grün	2 Palisaden 12 x 210 cm und 1 Palisade 12 x 190 cm zum Eingraben mit 2 Reckstangen und Schrauben, Höhe frei wählbar	286
Premium Schaukel 1.2	Bausatz aus 9 x 9 cm starkem Kreuzholz, KDI, inkl. 2 Schaukelbrettern mit Haken und Montagematerial, ohne Schaukelanker	300 x 190 x 220
Premium Schaukel 2.2	Bausatz aus 9 x 9 cm starkem Kreuzholz, KDI, inkl. 2 Schaukelbrettern mit Haken und Montagematerial, ohne Schaukelanker	360 x 190 x 220
Premium Schaukel 5.2	Bausatz aus 9 x 9 cm starkem Kreuzholz, KDI, inkl. 2 Schaukelbrettern, Strickleiter mit Haken und Montagematerial, ohne Schaukelanker und Rutsche	430 x 190 x 220
Nestschaukel	bis 100 kg	ø 100

## Zubehör



Abdeckplane für Sandkästen



Holzabdeckung für Sandkästen

Spielgeräte



Classic-Stelzenhaus „Leon“



Spielturm Little Chief



Spielturm Big Tree



Spielturm Sitting Bull



## Spielgeräte

## Spieltürme


Artikel	Beschreibung	Abmessungen L x B x H (cm)
Classic-Stelzenhaus „Leon“	9 x 9 cm Pfosten zum Eingraben, KDI grün, Podesthöhe ca. 145 cm, vormontierte Elemente (ohne Rutsche, Griffe, Fallschutzmatte, Dachschindeln, Sandkasten)	226 x 240 x 304
Spielturm Little Chief	9 x 9 cm Pfosten, KDI grün, mit Balkon, Rutsche, Fallschutzmatte, Bodenankern und komplettem Montagematerial	435 x 185 x 350
Spielturm Big Tree	9 x 9 cm Pfosten, KDI grün, mit Kletterwand, Fenster, Balkon, Anbauelement mit Rutsche, Sandkasten mit Abdeckung, Fallschutzmatte, Bodenankern und komplettem Montagematerial	545 x 185 x 350
Spielturm Sitting Bull	9 x 9 cm Pfosten, KDI grün, mit Kletterwand, Fenster, Anbauelement, Piratenschiff mit Rutsche, großem Sandkasten mit Abdeckung, Fallschutzmatte, Bodenankern und komplettem Montagematerial	445 x 385 x 350
Anbauschaukel Element	9 x 9 cm Pfosten, KDI grün	
Schaukelbalken	KDI grün, inkl. Halterung und 4 Haken	9 x 9 x 300
Wellenrutsche 3,00 m	HOPE-Kunststoff blau	290 cm



Anbauschaukel Element



Wellenrutsche 3,00 m




Schaukelbalken

AUßERDEM IM PROGRAMM: SPIELANLAGEN FÜR ÖFFENTLICHE BEREICHE!  
SPRECHEN SIE UNS AN, WIR BERATEN SIE GERNE!





Überreicht durch:



 **THEVA***garden*

---

**TERRASSENDIELEN / GARTENMÖBEL / ZÄUNE**